

法務部矯正署基隆監獄

統計摘要分析

113年3月

統計室彙編

目 錄

1. 近10年在監各類收容人數	1
2. 113年在監各類收容人數	2
3. 113年3月新收受刑人統計	3
4. 113年3月新入監受刑人罪名統計_前五大罪名(從重)	3
5. 113年3月底在監受刑人統計_年齡別	4
6. 113年3月底在監受刑人統計_前十大罪名(從重)	5
7. 113年3月底在監受刑人統計_犯罪次數	6
8. 近10年收容人接見統計圖	7
9. 113年收容人接見統計圖	7
10. 近10年收容人接見統計表	8

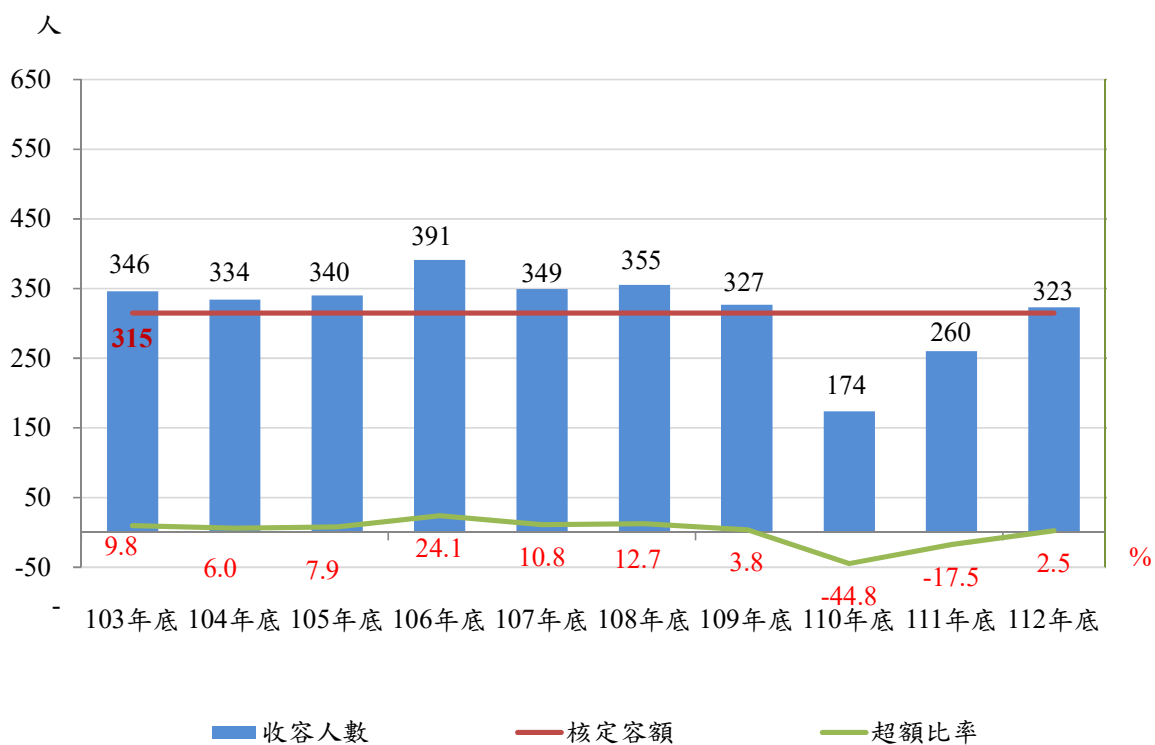
法務部矯正署基隆監獄近十年在監各類收容人數

單位：人、%

年 底 別	總 計	受 刑 人	乙 種 指 揮 書 入 監	保 外 就 醫 者	借 提 人 數	移 勒 戒 治 者	核 定 容 額	超 額 收 容	
								人 數	比 率
103年底	346	346		2	2	3	315	31	9.8
104年底	334	334		2	5	1	315	19	6.0
105年底	340	340		4	2	1	315	25	7.9
106年底	391	391		5	3	-	315	76	24.1
107年底	349	349		5	6	1	315	34	10.8
108年底	355	355		6	4	1	315	40	12.7
109年底	327	327		3	3	4	315	12	3.8
110年底	174	174		2	7	3	315	-141	-44.8
111年底	260	260		3	7	2	315	-55	-17.5
112年底	323	323	7	3	7	3	315	8	2.5

說明：受刑人不合受保安處分人、保外就醫者、借提人者、移勒戒治者

法務部矯正署基隆監獄近十年在監所收容人數

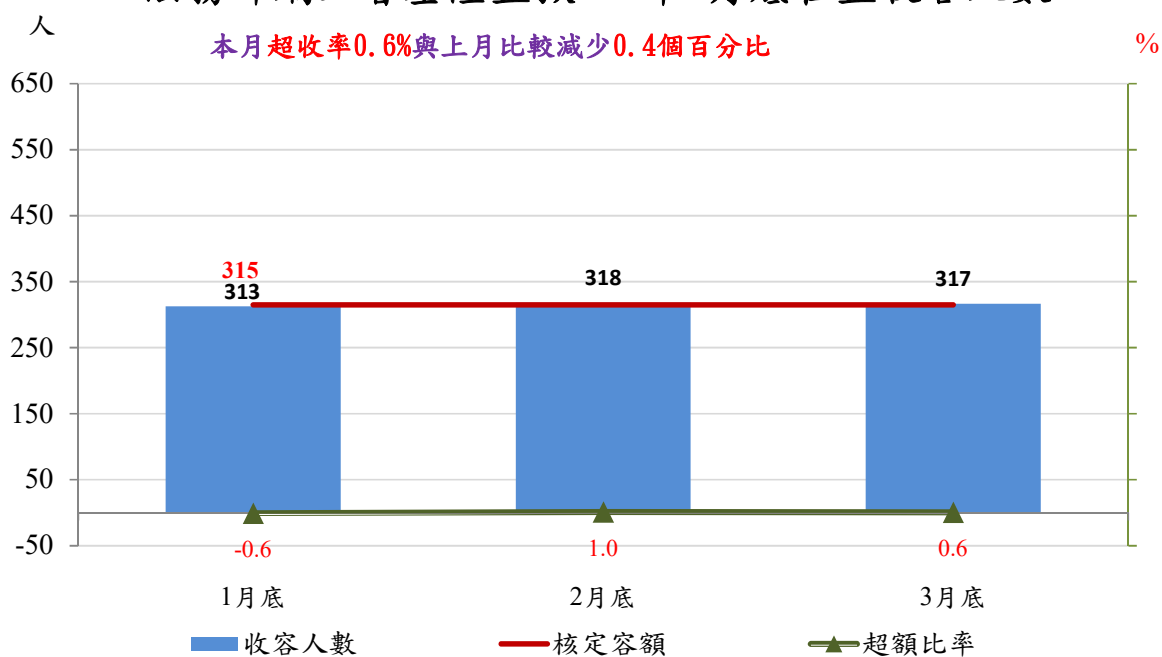


法務部矯正署基隆監獄113年在監各類收容人數

單位：人、%

月底別	總計 (收容人數)	受刑人	乙種 指揮書 入監	保外 就醫者	借提 人數	移勒 戒治者	核定 容額	超額收容	
								人數	比率
								1月底	313
2月底	318	313	5	3	10	2	315	3	1.0
3月底	317	306	11	3	8	4	315	2	0.6

法務部矯正署基隆監獄113年2月底在監收容人數



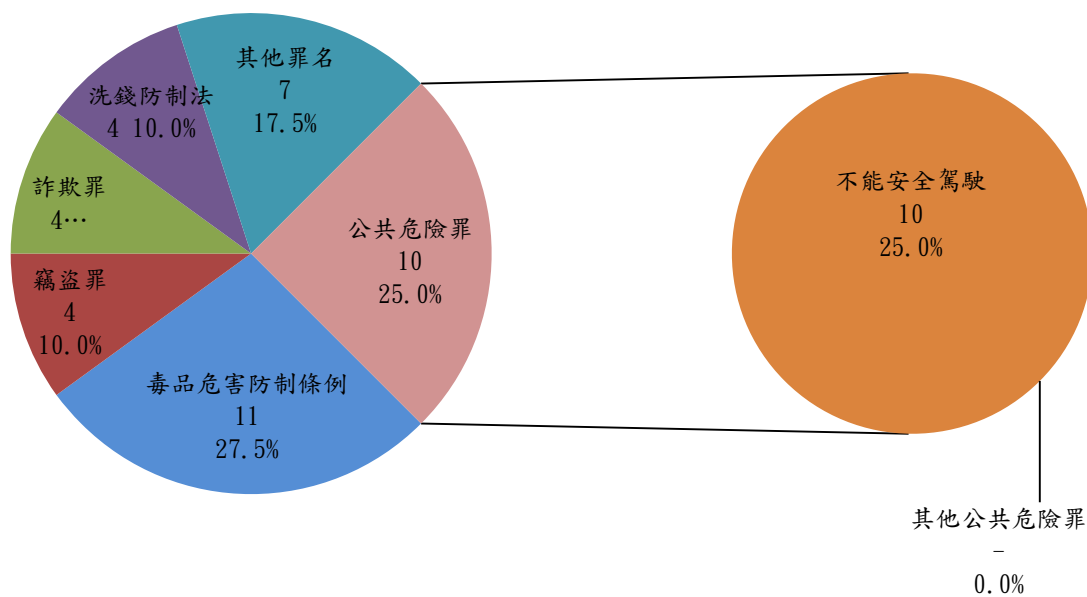
法務部矯正署基隆監獄新收受刑人人數統計

113年3月

單位：人、%

項目別	總											
	計	受刑人入監罪名							保 外 就 醫 者	借 提 人 數	移 勒 戒 治 者	
		毒品 危害 防制 條例	公 共 危 險 罪	竊 盜 罪	詐 欺 罪	洗 錢 防 制 法	其 他 罪 名					
總計	40	40	11	10	4	4	4	7	3	8	4	
結構比	100.0	100.0	27.5	25.0	10.0	10.0	10.0	17.5				
性別	男	40	40	11	10	4	4	4	7	3	8	4
	結構比	100.0	100.0	27.5	25.0	10.0	10.0	10.0	17.5			
	女	-	-	-	-	-	-	-	-	-	-	-
	結構比	-	-	-	-	-	-	-	-			

法務部矯正署基隆監獄113年3月新入監受刑人五大罪名(從重)



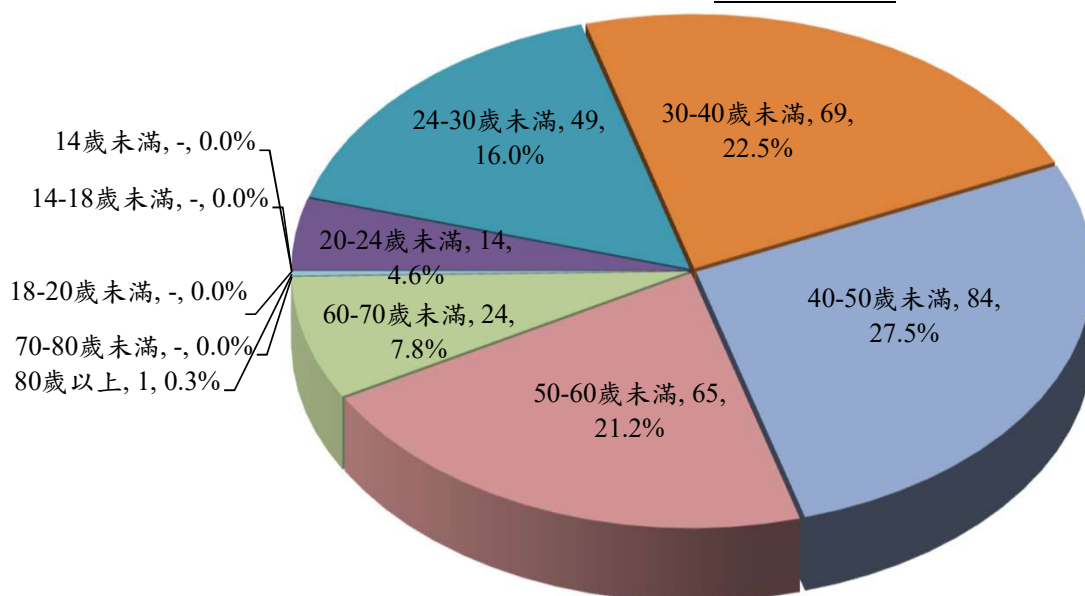
法務部矯正署基隆監獄在受刑人統計_年齡別

113年3月底

單位：人

收容類別	總計	14歲未滿	14-18歲未滿	18-20歲未滿	20-24歲未滿	24-30歲未滿	30-40歲未滿	40-50歲未滿	50-60歲未滿	60-70歲未滿	70-80歲未滿	80歲以上	
總計	306	-	-	-	14	49	69	84	65	24	-	1	
結構比	100.0	-	-	-	4.6	16.0	22.5	27.5	21.2	7.8	-	0.3	
性別	男	306	-	-	-	14	49	69	84	65	24	-	1
	結構比	100.0	-	-	-	4.6	16.0	22.5	27.5	21.2	7.8	-	1.0
	女	-	-	-	-	-	-	-	-	-	-	-	-
	結構比	-	-	-	-	-	-	-	-	-	-	-	-

法務部矯正署基隆監獄113年3月底在監受刑人年齡統計

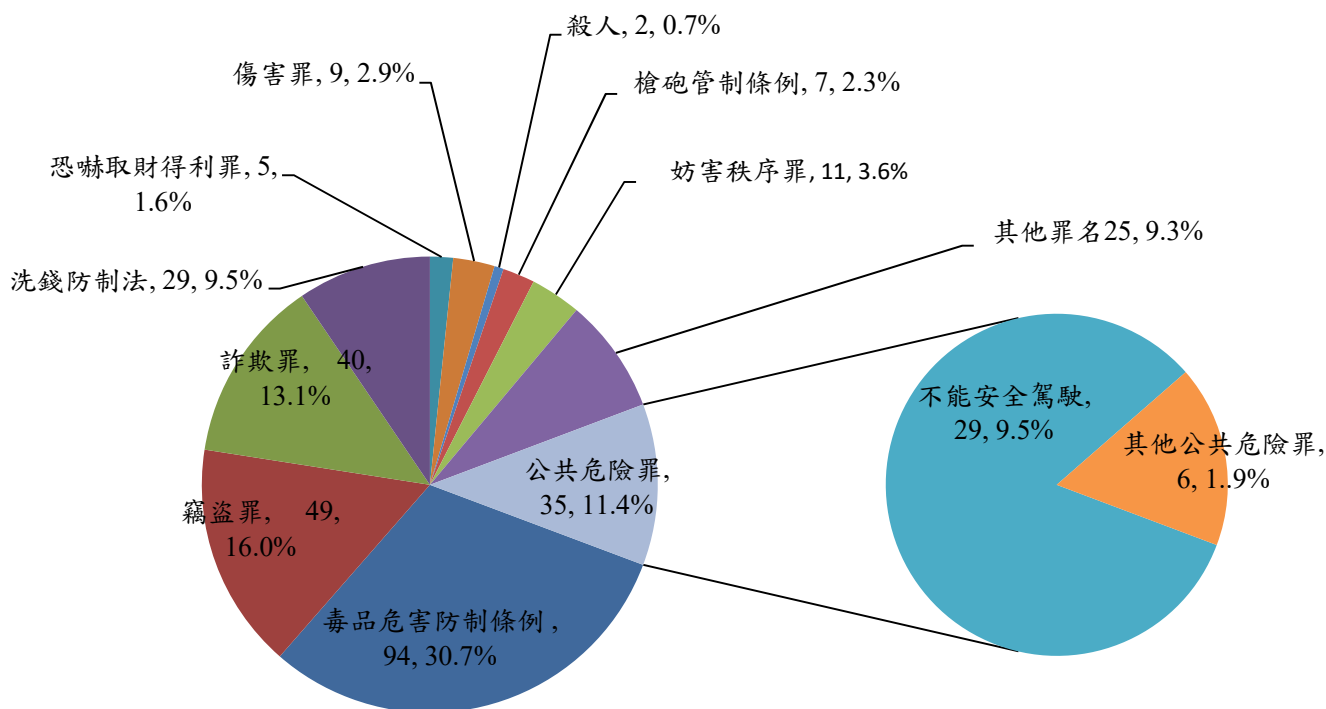


法務部矯正署基隆監獄
受刑人月底在監受刑人統計_前十大罪名(從重)
113年3月底

單位：人，%

罪名別	總計	毒品危害防制條例	公共危險罪	竊盜罪	詐欺罪	洗錢防制法	恐嚇取財得利罪	傷害罪	殺人	槍砲管制條例	妨害秩序罪	其他罪名	
總計	306	94	35	49	40	29	5	9	2	7	11	25	
結構比	100.0	30.7	11.4	16.0	13.1	9.5	1.6	2.9	0.7	2.3	3.6	8.2	
性別	男	306	94	35	49	40	29	5	9	2	7	11	25
	結構比	100.0	30.7	11.4	16.0	13.1	9.5	1.6	2.9	0.7	2.3	3.6	8.2
	女	-	-	-	-	-	-	-	-	-	-	-	-
	結構比	-	-	-	-	-	-	-	-	-	-	-	-

法務部矯正署基隆監獄113年3月底在監受刑人十大罪名(從重)



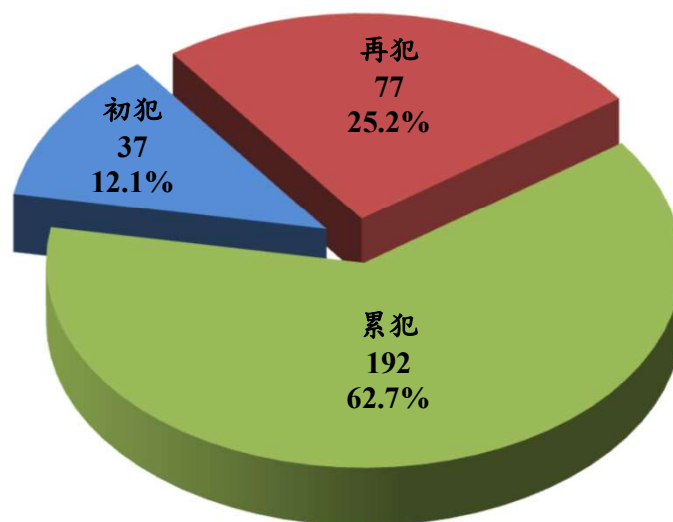
其中不能安全駕駛(酒駕29人,占9.5%)

法務部矯正署基隆監獄
受刑人月底在監受刑人統計_犯罪次數
113年3月底

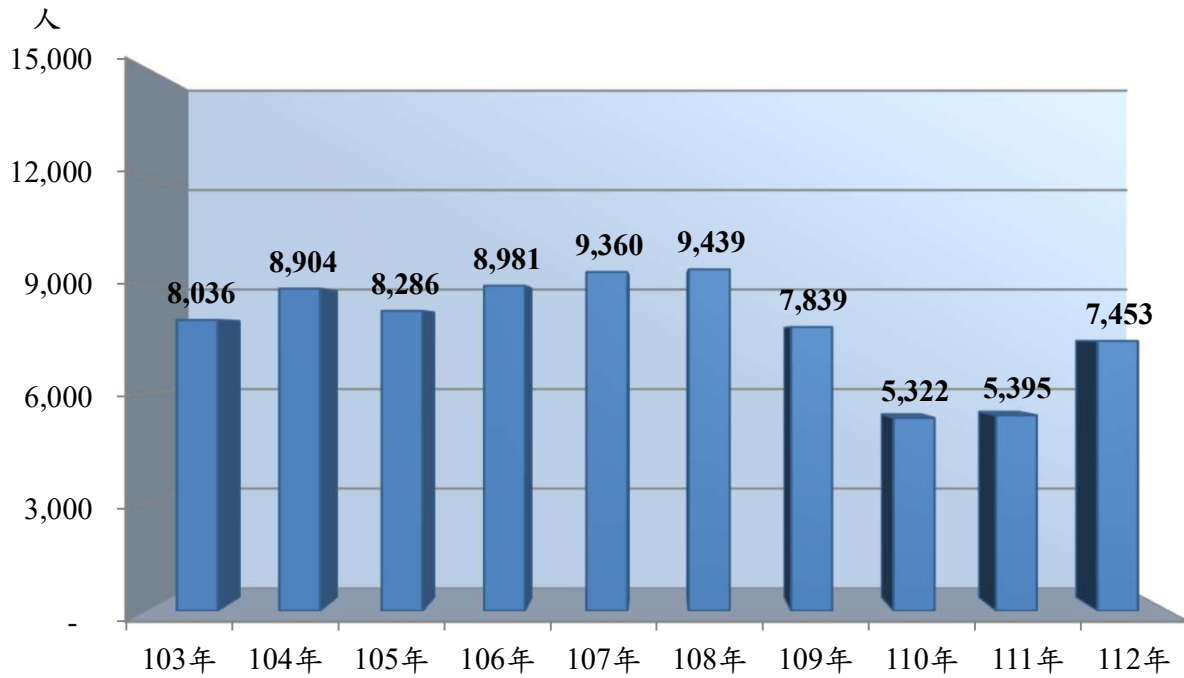
單位：人

犯次別	總計	初犯	除（累犯再犯扣）			累犯		
			計	同種	異（多）種	計	同種	異（多）種
總計	306	37	77	35	42	192	127	65
男	306	37	77	35	42	192	127	65
女	-	-	-	-	-	-	-	-

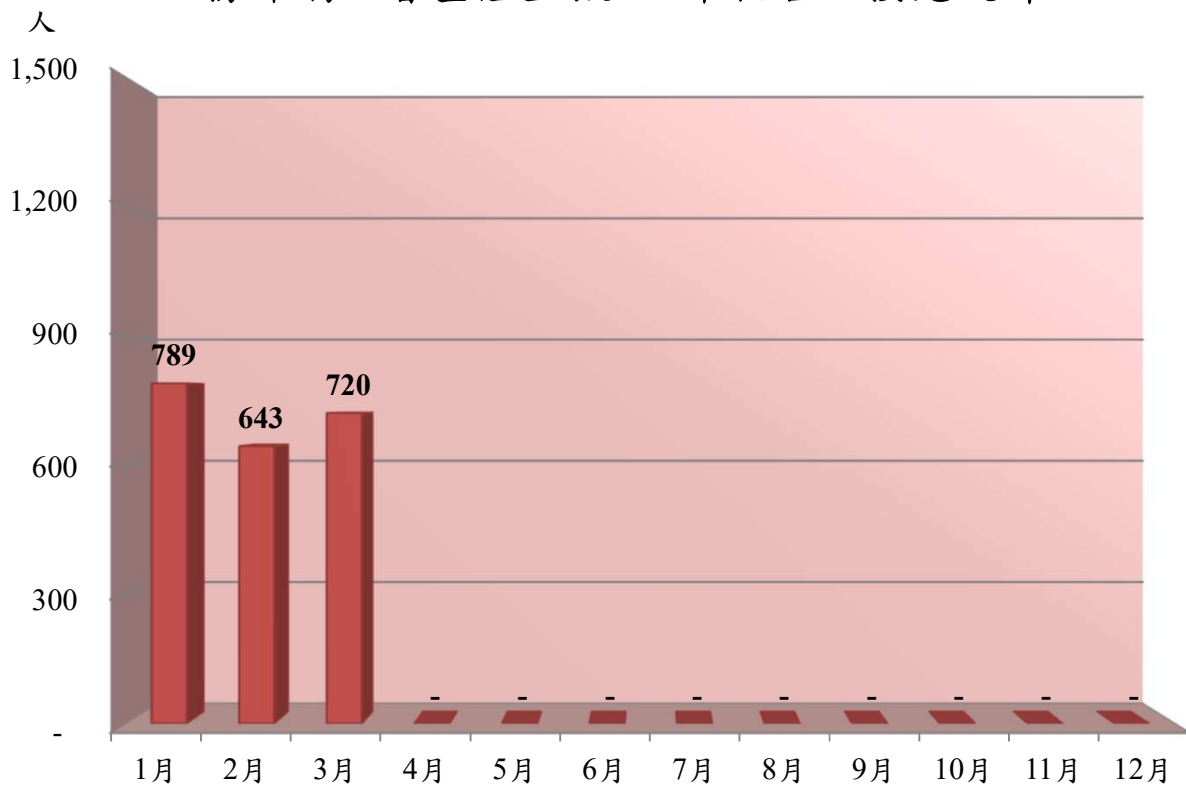
法務部矯正署基隆監獄113年3月底在監受刑人犯罪次數統計



法務部矯正署基隆監獄近十年收容人接見統計



法務部矯正署基隆監獄113年收容人接見統計



法務部矯正署基隆監獄 近10年收容人接見統計表

單位：人、件

年 月	合 計	一 般 接 見 (人)	同 囚 接 見 (件)	電 話 接 見 (人)	遠 距 接 見 (件)	辯 護 人 、 律 師 接 見	增 加 接 見 (人)	行 動 接 見 (人)
103年	8,036	6,856	30	108	779	147	116	-
104年	8,904	7,498	10	115	1,057	161	63	-
105年	8,286	7,356	14	81	645	122	68	-
106年	8,981	7,629	8	99	1,073	95	77	-
107年	9,360	7,843	2	140	1,143	141	91	-
108年	9,439	7,922	2	135	1,054	245	81	-
109年	7,839	6,686	29	98	703	201	118	4
110年	5,322	3,358	16	215	920	70	23	720
111年	5,395	3,946	21	76	453	58	20	821
112年	7,453	5,928	41	55	262	67	33	1,067
113年1~3月	2,152	1,704	18	15	111	27	3	274
113年1月	789	625	5	7	42	10	1	99
113年2月	643	513	6	6	29	9	2	78
113年3月	720	566	7	2	40	8	-	97

資料來源：獄政管理資訊系統/戒護安全管理子系統/接見管理作業/ F213F、F235R