

法務部矯正署基隆監獄

受刑人統計資料分析

敬陳長官存參

108年9月

法務部矯正署基隆監獄
統計室編製

MY1	一、收容對象
MY2	二、收容特色
MY3	（一）超額收容情形
MY4	（二）受刑人罪名分析
MY5	（三）受刑人年齡分析
MY6	（四）受刑人犯次分析
MY7	（五）受刑人刑期分析
MY8	（六）新入監受刑人罪名分析
OUT	（七）出監受刑人罪名分析
封面	結果表
說明	

法務部矯正署基隆監獄

收容現況及特性

收容對象

本監於民國49年7月1日成立，佔地約1.982公頃，核定容額為315人。100年1月1日因應矯正署成立，本監名稱改為「法務部矯正署基隆監獄」。

- (一). 以收容刑期未滿三年之男性受刑人為原則。
- (二). 兼收臺灣基隆地方檢察署檢察官指揮執行刑期六月以上，三年未滿之男性受刑人。
- (三). 兼收其他符合監獄受刑人移監作業要點規定之男性受刑人。



二、收容特色

(一) 超額收容情形

108年9月底在監收容人有376人（係為受刑人376人），收容人核定容額為315人，超額收容61人，超額收容比率為19.4%。

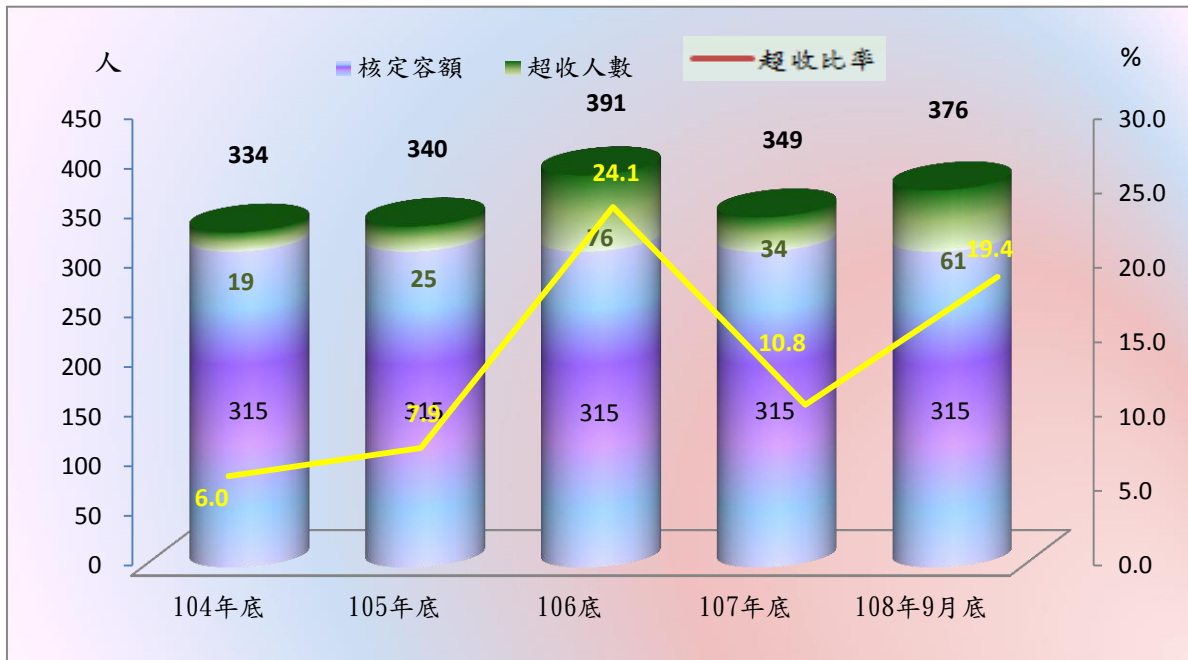
表1 法務部矯正署基隆監獄各類收容人數

項目別	單位：人				
	104年底	105年底	106底	107年底	108年9月底
總收容人數	334	340	391	349	376
受刑人	334	340	391	349	376
受保安處分人	-	-	-	-	-

表2 法務部矯正署基隆監獄收容人超額收容情形

項目別	單位：人、%				
	104年底	105年底	106底	107年底	108年9月底
總收容人數	334	340	391	349	376
核定容額	315	315	315	315	315
超收人數	19	25	76	34	61
超收比率(%)	6.0	7.9	24.1	10.8	19.4

圖1 法務部矯正署基隆監獄收容人超額收容情形



(二) 在監受刑人罪名

108年9月底在監受刑人為376人，其中以毒品罪223人占59.3%最多；其次為公共危險罪44人占11.7%；第三為竊盜罪35人占9.3%，三者合計為302人占80.3%。

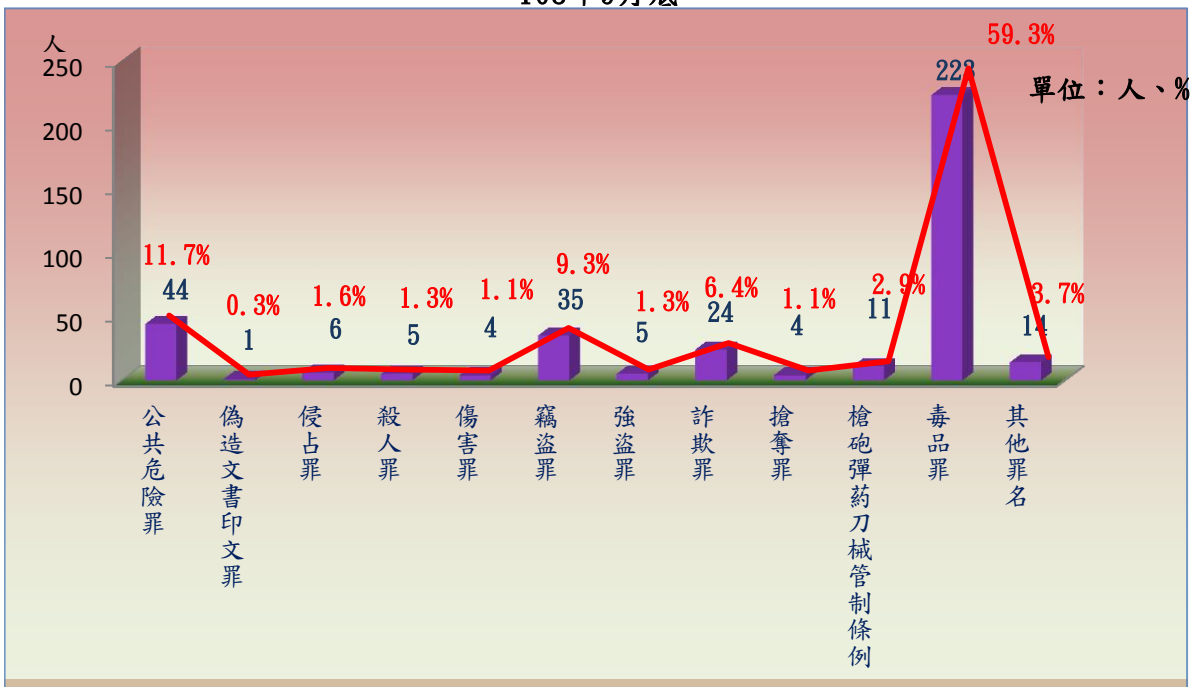
表3 法務部矯正署基隆監獄在監受刑人主要罪名

單位：人、%

項目別	104年底	105年底	106年底	107年底	108年9月底	
					人	百分比(%)
總計	329	340	391	349	376	100.0
公共危險罪	36	43	39	41	44	11.7
偽造文書印文罪	7	4	1	3	1	0.3
侵占罪	2	-	1	4	6	1.6
殺人罪	2	3	3	5	5	1.3
傷害罪	2	10	6	5	4	1.1
竊盜罪	44	34	38	35	35	9.3
強盜罪	7	2	5	4	5	1.3
詐欺罪	17	7	18	22	24	6.4
搶奪罪	1	3	4	3	4	1.1
槍砲彈藥刀械管制條例	3	2	5	12	11	2.9
毒品罪	182	219	249	198	223	59.3
其他罪名	26	13	22	17	14	3.7

毒品罪人數含毒品危害防制條例、肅清煙毒條例及麻醉藥品管理條例人數，以下同。

圖2 法務部矯正署基隆監獄在監受刑人主要罪名
108年9月底



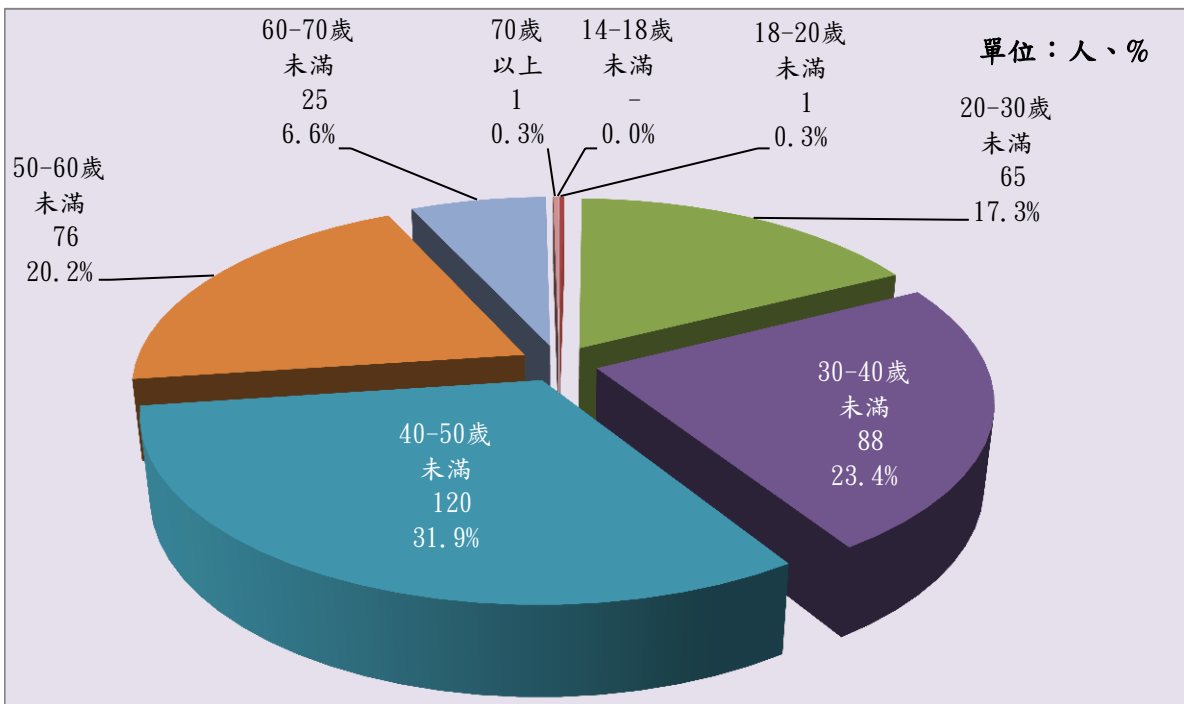
(三) 在監受刑人年齡

108年9月底在監受刑人為376人，其中年齡以40歲以上50歲未滿者120人占31.9%最多；其次為30歲以上40歲未滿者88人占23.4%；第三為50歲以上60歲未滿者76人占20.2%，三者合計為284人，占75.5%。

表4 法務部矯正署基隆監獄在監受刑人年齡

項目別	總計	單位：人、%							
		14-18歲未滿	18-20歲未滿	20-30歲未滿	30-40歲未滿	40-50歲未滿	50-60歲未滿	60-70歲未滿	70歲以上
104年底	334	-	1	38	101	122	61	11	0
105年底	340	-	-	49	97	114	62	17	1
106年底	391	-	1	57	89	157	69	18	0
107年底	349	-	1	58	90	113	71	14	2
108年9月底	376	-	1	65	88	120	76	25	1
結構比(%)	100.0	-	0.3	17.3	23.4	31.9	20.2	6.6	0.3

圖3 法務部矯正署基隆監獄在監受刑人年齡
108年9月底



(四) 在監受刑人前科情形

108年9月底在監受刑人為376人，無前科20人占5.3%；再犯66人占17.6%，累犯290人，占77.1%，有前科人數合計比率則占94.7%。

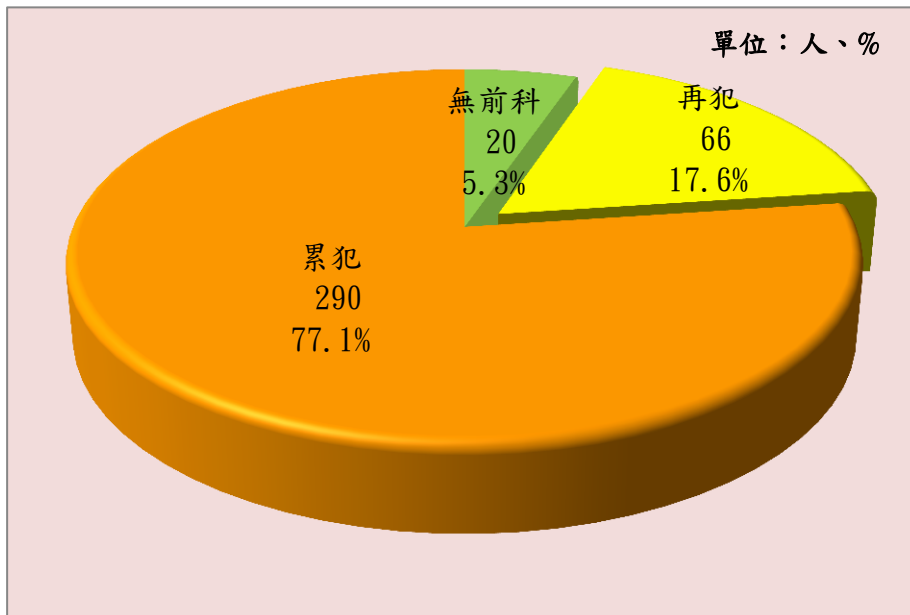
表5 法務部矯正署基隆監獄在監受刑人前科情形

單位：人、%

項目別	總計	性別		前科情形			
		男	女	無前科	有前科		
					計	再犯	累犯
104年底	334	334	-	19	315	69	246
105年底	340	340	-	17	323	52	271
106年底	391	391	-	23	368	71	297
107年底	349	349	-	22	327	62	265
108年9月底	376	376	-	20	356	66	290
結構比(%)	100.0	100.0	-	5.3	94.7	17.6	77.1

圖4 法務部矯正署基隆監獄在監受刑人前科情形

108年9月底



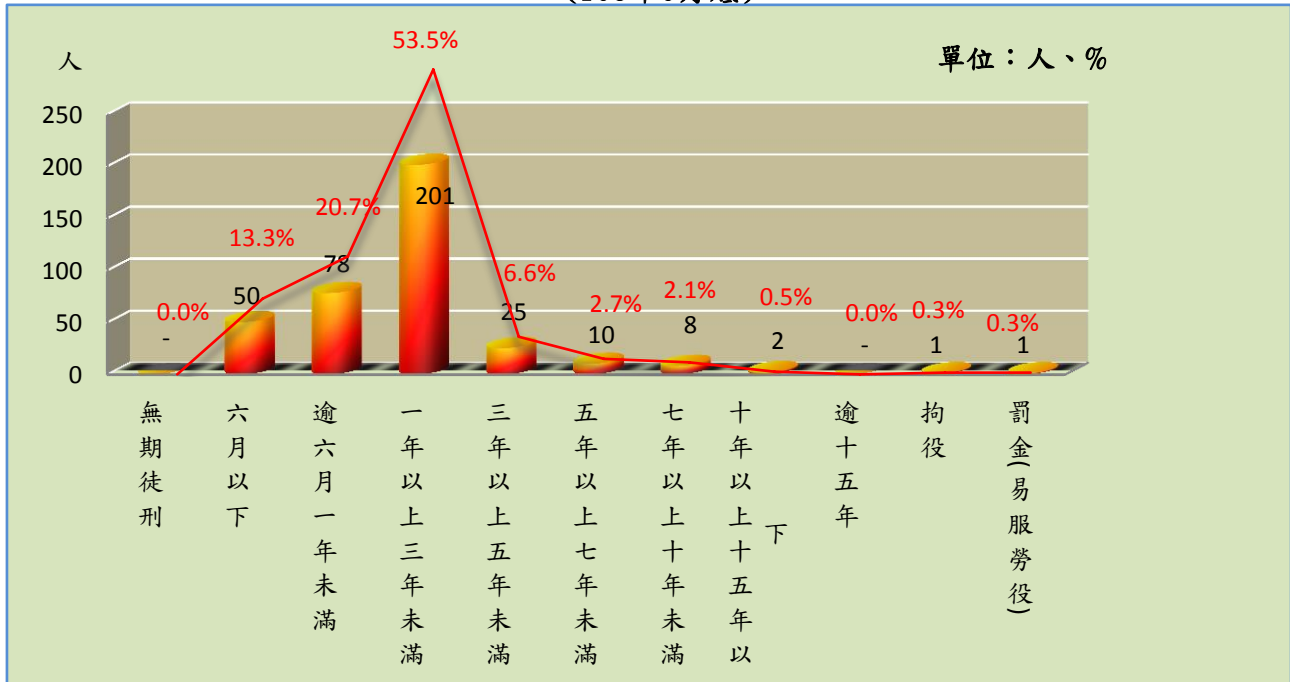
(五) 在監受刑人應執行刑刑名

108年9月底在監受刑人為376人，其中以一年以上三年未滿者201人，占53.5%為最高；逾六月一年未滿者78人，占20.7%次之；六月以下者50人，占13.3%再次之。若以10年以上作統計，為2人，占0.5%。

表6 法務部矯正署基隆監獄在監受刑人應執行刑刑名

項目別		單位：人、%					108年9月底	
		104年底	105年底	106年底	107年底	百分比(%)		
總	計	334	340	391	349	376	100.0	
死	刑	-	-	-	-	-	-	
無	期 徒 刑	-	-	-	-	-	-	
有	六 月 以 下	25	41	43	23	50	13.3	
	逾六月一年未滿	81	81	73	68	78	20.7	
	一年以上三年未滿	206	201	246	221	201	53.5	
	三年以上五年未滿	12	9	17	19	25	6.6	
	五年以上七年未滿	3	3	4	8	10	2.7	
	七年以上十年未滿	3	2	4	6	8	2.1	
	十年以上十五年以下	2	1	2	2	2	0.5	
	逾 十 五 年	2	-	-	-	-	-	
拘	役	-	1	2	2	1	0.3	
罰 金 (易 服 勞 役)		-	1	-	-	1	0.3	

圖5 法務部矯正署基隆監獄在監受刑人應執行刑刑名 (108年9月底)



(六) 新入監受刑人罪名

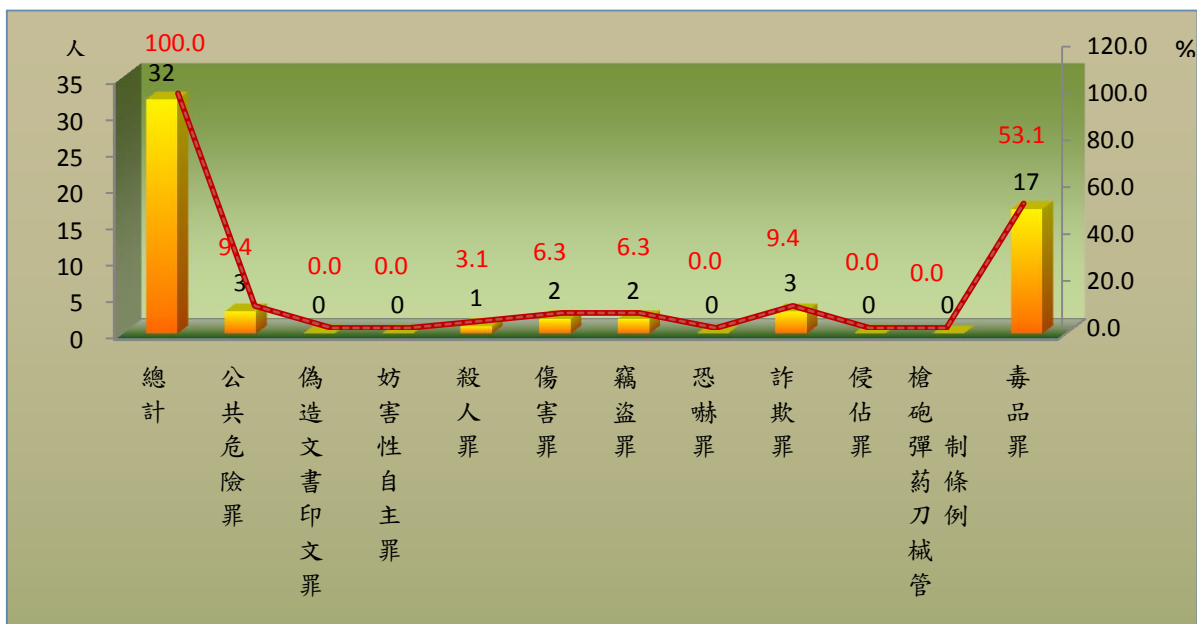
108年9月新入監受刑人為 32人，其中以毒品罪 17人占53.1%最多；其次為公共危險罪 3人占9.4%；第三為傷害罪 2人占6.3%，三者合計為22人占68.8%。

表7 法務部矯正署基隆監獄新入監受刑人主要罪名

單位：人、%

項目別	104年	105年	106年	107年	108年9月	百分比(%)
總計	329	332	365	331	32	100.0
公共危險罪	36	48	51	62	3	9.4
偽造文書印文罪	7	7	2	5	0	-
妨害性自主罪	8	8	9	8	0	-
殺人罪	2	6	4	7	1	3.1
傷害罪	6	8	5	8	2	6.3
竊盜罪	44	33	39	40	2	6.3
恐嚇罪	2	2	2	1	0	-
詐欺罪	17	8	16	28	3	9.4
侵佔罪	2	2	1	6	0	-
槍砲彈藥刀械管制條例	3	2	3	5	0	-
毒品罪	182	184	208	138	17	53.1
其他罪名	20	24	25	23	4	12.5

圖6 法務部矯正署基隆監獄新入監受刑人主要罪名
108年9月



(七) 實際出獄受刑人罪名

108年9月實際出獄受刑人為 22人，其中以公共危險罪 5人占63.6%最多；其次為殺人罪 1人占22.7%；第三為偽造文書印文罪 0人占4.5%，三者合計為6人占90.8%。

表8 法務部矯正署基隆監獄實際出獄受刑人主要罪名

單位：人、%

項目別	104年	105年	106年	107年	108年9月	百分比(%)
總計	344	402	387	355	22	100.0
公共危險罪	57	86	73	70	5	22.7
偽造文書印文罪	12	9	6	3	-	-
妨害性自主罪	-	-	-	-	-	-
殺人罪	3	3	2	5	1	4.5
傷害罪	9	7	7	9	-	-
竊盜罪	45	48	45	40	1	4.5
侵占罪	3	4	0	4	-	-
詐欺罪	11	14	11	14	-	-
搶奪罪	3	5	-	3	-	-
槍砲彈藥刀械管條例	2	5	1	1	-	-
毒品罪	172	199	224	186	14	63.6
其他罪名	27	22	18	20	1	4.5

圖7 法務部矯正署基隆監獄實際出獄受刑人主要罪名

108年9月

