

法務部矯正署基隆監獄

# 受刑人統計資料分析

敬陳長官存參

109年5月

法務部矯正署基隆監獄  
統計室編製

<a href="#">MY1</a>	一、收容對象
<a href="#">MY2</a>	二、收容特色
<a href="#">MY3</a>	（一）超額收容情形
<a href="#">MY4</a>	（二）受刑人罪名分析
<a href="#">MY5</a>	（三）受刑人年齡分析
<a href="#">MY6</a>	（四）受刑人犯次分析
<a href="#">MY7</a>	（五）受刑人刑期分析
<a href="#">MY8</a>	（六）新入監受刑人罪名分析
<a href="#">OUT</a>	（七）出監受刑人罪名分析
<a href="#">封面</a>	結果表
<a href="#">說明</a>	

## 法務部矯正署基隆監獄

### 收容現況及特性

#### 收容對象

本監於民國49年7月1日成立，佔地約1.982公頃，核定容額為315人。100年1月1日因應矯正署成立，本監名稱改為「法務部矯正署基隆監獄」。

- (一). 以收容刑期未滿三年之男性受刑人為原則。
- (二). 兼收臺灣基隆地方檢察署檢察官指揮執行刑期六月以上，三年未滿之男性受刑人。
- (三). 兼收其他符合監獄受刑人移監作業要點規定之男性受刑人。



二、收容特色

(一) 超額收容情形

109年5月底在監收容人有325人（係為受刑人325人），收容人核定容額為315人，超額收容10人，超額收容比率為3.2%。

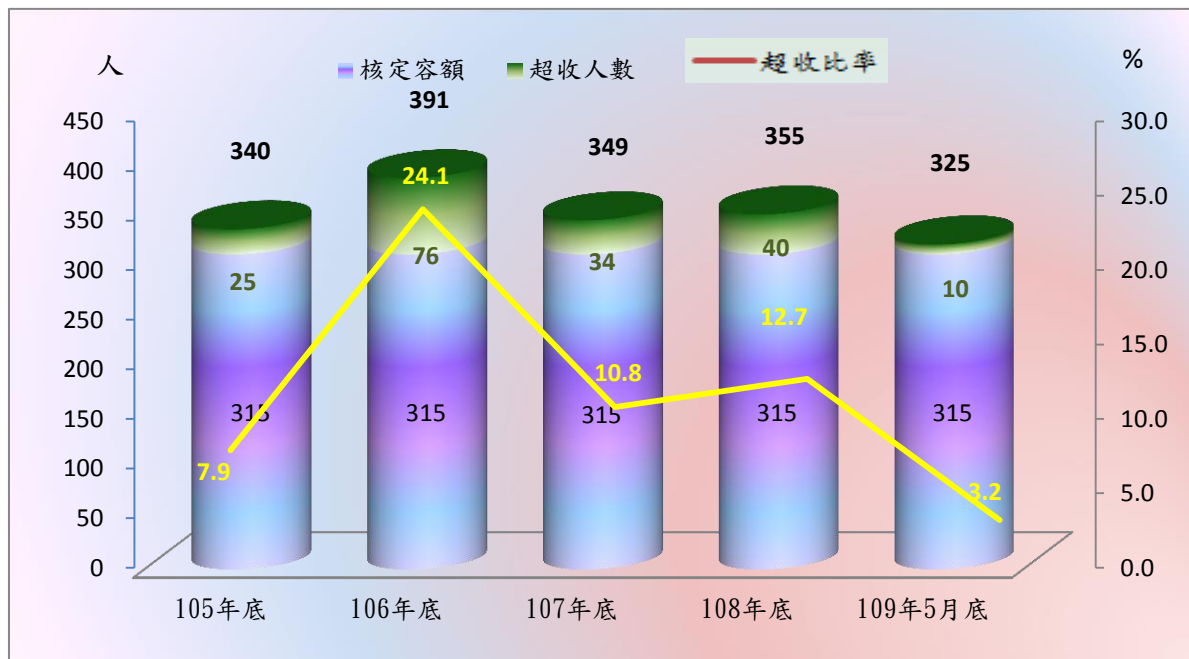
表1 法務部矯正署基隆監獄各類收容人數

項目別	單位：人				
	105年底	106年底	107年底	108年底	109年5月底
總收容人數	340	391	349	355	325
受刑人	340	391	349	355	325
受保安處分人	-	-	-	-	-

表2 法務部矯正署基隆監獄收容人超額收容情形

項目別	單位：人、%				
	105年底	106年底	107年底	108年底	109年5月底
總收容人數	340	391	349	355	325
核定容額	315	315	315	315	315
超收人數	25	76	34	40	10
超收比率(%)	7.9	24.1	10.8	12.7	3.2

圖1 法務部矯正署基隆監獄收容人超額收容情形



(二) 在監受刑人罪名

109年5月底在監受刑人為325人，其中以毒品罪195人占60.0%最多；其次為公共危險罪37人占11.4%；第三為竊盜罪25人占7.7%，三者合計為257人占79.1%。

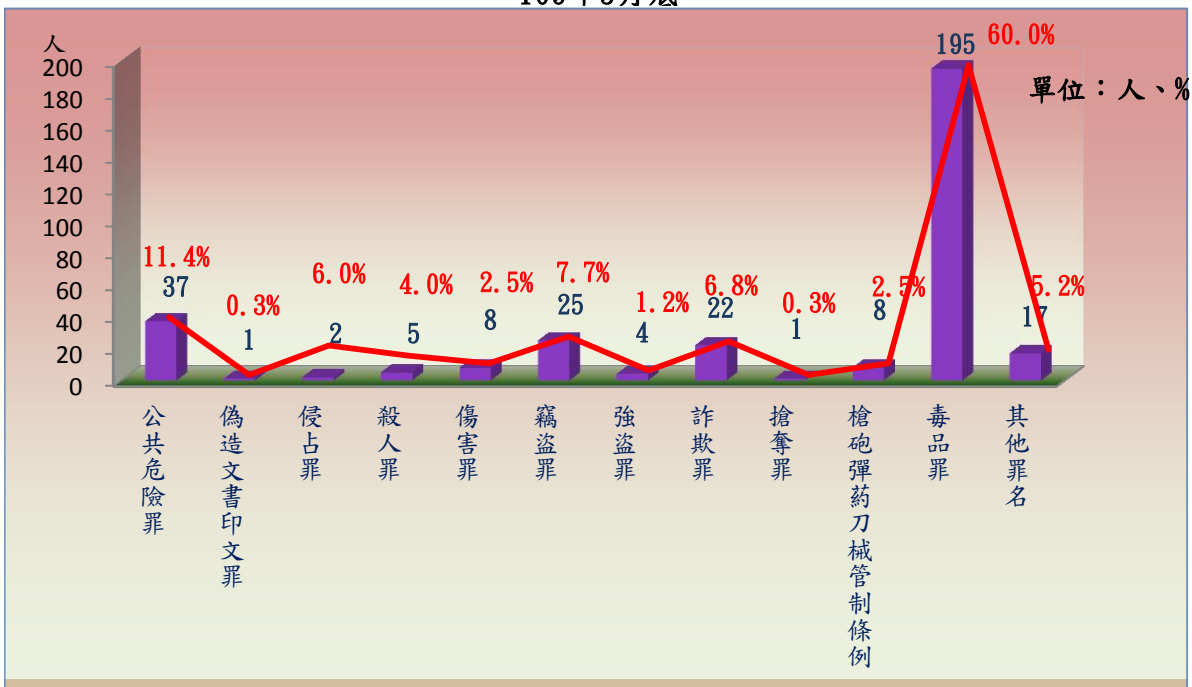
表3 法務部矯正署基隆監獄在監受刑人主要罪名

單位：人、%

項目別	105年底	106年底	107年底	108年底	109年5月底	
					人數	百分比(%)
總計	340	391	349	355	325	100.0
公共危險罪	43	39	41	40	37	11.4
偽造文書印文罪	4	1	3	4	1	0.3
侵占罪	-	1	4	5	2	6.0
殺人罪	3	3	5	6	5	4.0
傷害罪	10	6	5	5	8	2.5
竊盜罪	34	38	35	29	25	7.7
強盜罪	2	5	4	5	4	1.2
詐欺罪	7	18	22	24	22	6.8
搶奪罪	3	4	3	2	1	0.3
槍砲彈藥刀械管制條例	2	5	12	11	8	2.5
毒品罪	219	249	198	211	195	60.0
其他罪名	13	22	22	13	17	5.2

毒品罪人數含毒品危害防制條例、肅清煙毒條例及麻醉藥品管理條例人數，以下同。

圖2 法務部矯正署基隆監獄在監受刑人主要罪名  
109年5月底



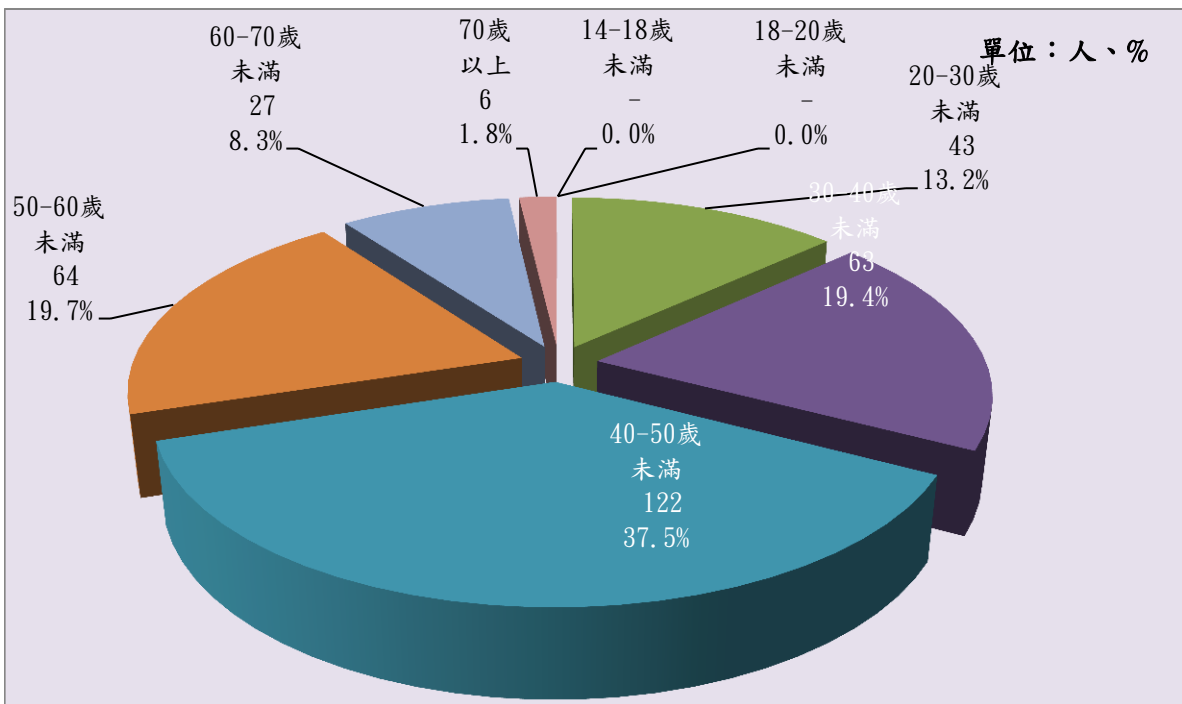
(三) 在監受刑人年齡

109年5月底在監受刑人為325人，其中年齡以40歲以上50歲未滿者122人占37.5%最多；其次為50歲以上60歲未滿者64人占19.7%；第三為30歲以上40歲未滿者63人占19.4%，三者合計為249人，占76.6%。

表4 法務部矯正署基隆監獄在監受刑人年齡

項目別	總計	單位：人、%							
		14-18歲 未滿	18-20歲 未滿	20-30歲 未滿	30-40歲 未滿	40-50歲 未滿	50-60歲 未滿	60-70歲 未滿	70歲 以上
105年底	340	-	-	49	97	114	62	17	1
106年底	391	-	1	57	89	157	69	18	0
107年底	349	-	1	58	90	113	71	14	2
108年底	355	-	-	60	83	120	68	20	4
109年5月底	325	-	-	43	63	122	64	27	6
結構比(%)	100.0	-	-	13.2	19.4	37.5	19.7	8.3	1.8

圖3 法務部矯正署基隆監獄在監受刑人年齡  
109年5月底



(四) 在監受刑人前科情形

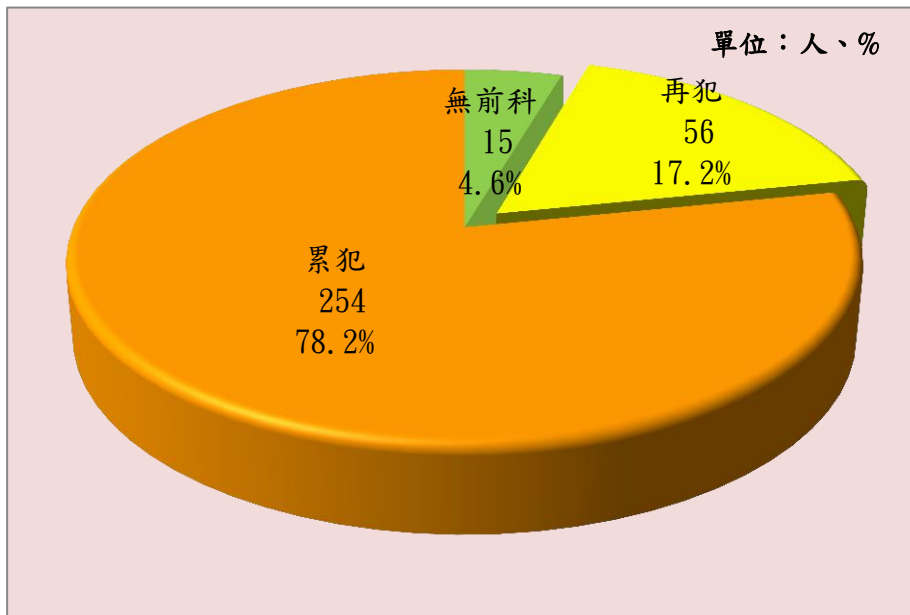
109年5月底在監受刑人為325人，無前科15人占4.6%；再犯56人占17.2%，累犯254人，占78.2%，有前科人數合計比率則占95.4%。

表5 法務部矯正署基隆監獄在監受刑人前科情形

單位：人、%

項目別	總計	性別		前科情形			
		男	女	無前科	有前科		
					計	再犯	累犯
105年底	340	340	-	17	323	52	271
106年底	391	391	-	23	368	71	297
107年底	349	349	-	22	327	62	265
108年底	355	355	-	23	332	56	276
109年5月底	325	325	-	15	310	56	254
結構比(%)	100.0	100.0	-	4.6	95.4	17.2	78.2

圖4 法務部矯正署基隆監獄在監受刑人前科情形  
109年5月底



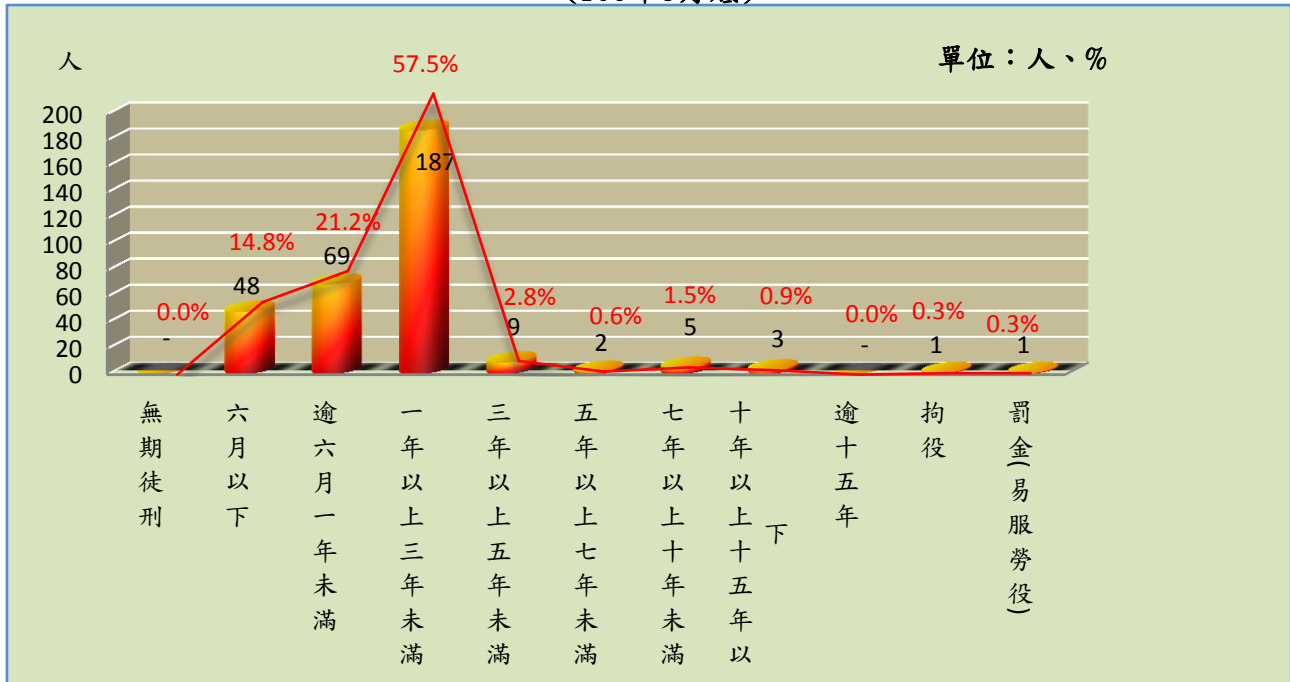
(五) 在監受刑人應執行刑刑名

109年5月底在監受刑人為325人，其中以一年以上三年未滿者187人，占57.5%為最高；逾六月一年未滿者69人，占21.2%次之；六月以下者48人，占14.8%再次之。若以10年以上作統計，為3人，占0.9%。

表6 法務部矯正署基隆監獄在監受刑人應執行刑刑名

項目別		單位：人、%					109年5月底	
		105年底	106年底	107年底	108年底	百分比(%)		
總	計	340	391	349	355	325	100.0	
死	刑	-	-	-	-	-	-	
無	期 徒 刑	-	-	-	-	-	-	
有	六 月 以 下	41	43	23	39	48	14.8	
	逾六月一年未滿	81	73	68	70	69	21.2	
	一年以上三年未滿	201	246	221	203	187	57.5	
	三年以上五年未滿	9	17	19	26	9	2.8	
	五年以上七年未滿	3	4	8	8	2	0.6	
	七年以上十年未滿	2	4	6	3	5	1.5	
	十年以上十五年以下	1	2	2	4	3	0.9	
	逾 十 五 年	-	-	-	-	-	-	
拘	役	1	2	2	1	1	0.3	
罰	金 ( 易 服 勞 役 )	1	-	-	1	1	0.3	

圖5 法務部矯正署基隆監獄在監受刑人應執行刑刑名 (109年5月底)





(六) 新入監受刑人罪名

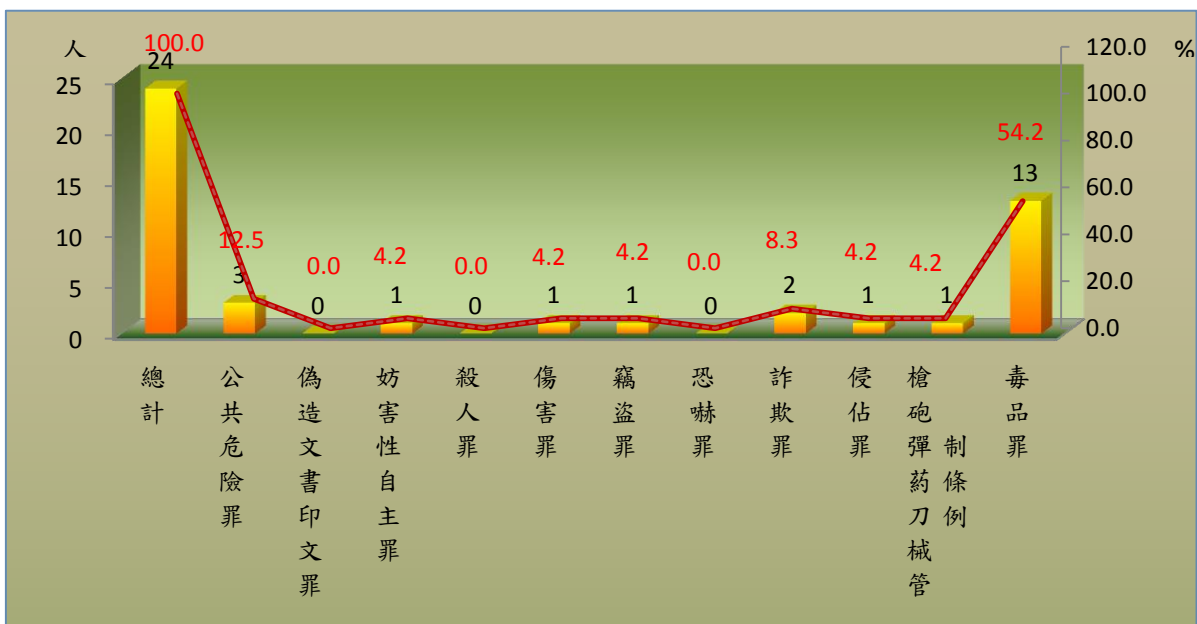
109年5月新入監受刑人為 24人，其中以毒品罪 13人占54.2%最多；其次為公共危險罪 3人占12.5%；第三為詐欺罪 2人占8.3%，三者合計為18人占75.0%。

表7 法務部矯正署基隆監獄新入監受刑人主要罪名

單位：人、%

項目別	105年	106年	107年	108年	109年5月	百分比(%)	
						人	%
總計	332	365	331	349	24	100.0	
公共危險罪	48	51	62	53	3	12.5	
偽造文書印文罪	7	2	5	5	0	-	
妨害性自主罪	8	9	8	10	1	4.2	
殺人罪	6	4	7	6	0	-	
傷害罪	8	5	8	9	1	4.2	
竊盜罪	33	39	40	22	1	4.2	
恐嚇罪	2	2	1	2	0	-	
詐欺罪	8	16	28	18	2	8.3	
侵佔罪	2	1	6	4	1	4.2	
槍砲彈藥刀械管制條例	2	3	5	6	1	4.2	
毒品罪	184	208	138	194	13	54.2	
其他罪名	24	25	23	20	1	4.2	

圖6 法務部矯正署基隆監獄新入監受刑人主要罪名  
109年5月



(七) 實際出獄受刑人罪名

109年5月實際出獄受刑人為 26人，其中以毒品罪 20人占76.9%最多；其次為公共危險罪 2人占7.7%；第三為槍砲彈藥刀械管條例 1人占3.8%，三者合計為23人占88.4%。

表8 法務部矯正署基隆監獄實際出獄受刑人主要罪名

單位：人、%

項目別	105年	106年	107年	108年	109年5月	百分比(%)
總計	402	387	355	345	26	100.0
公共危險罪	86	73	70	68	2	7.7
偽造文書印文罪	9	6	3	4	-	-
妨害性自主罪	-	-	-	-	-	-
殺人罪	3	2	5	5	-	-
傷害罪	7	7	9	13	-	-
竊盜罪	48	45	40	29	0	-
侵占罪	4	0	4	4	-	-
詐欺罪	14	11	14	16	2	7.7
搶奪罪	5	-	3	3	-	-
槍砲彈藥刀械管條例	5	1	1	6	1	3.8
毒品罪	199	224	186	177	20	76.9
其他罪名	22	18	20	20	1	3.8

圖7 法務部矯正署基隆監獄實際出獄受刑人主要罪名

109年5月

