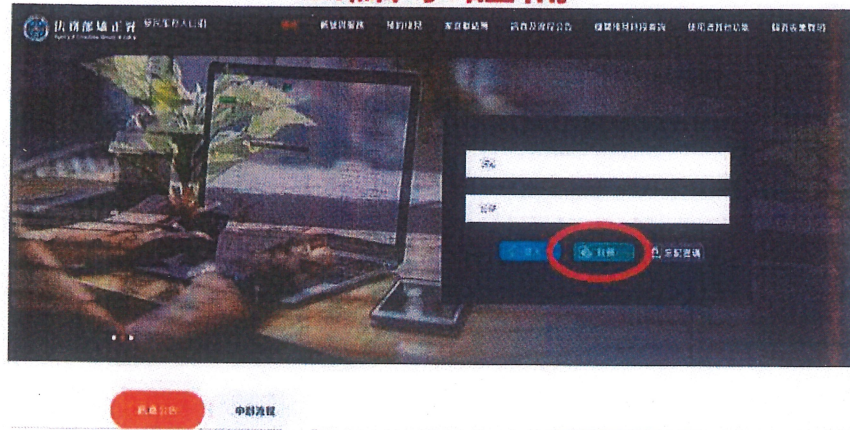



2 民眾端操作-註冊帳號 ①

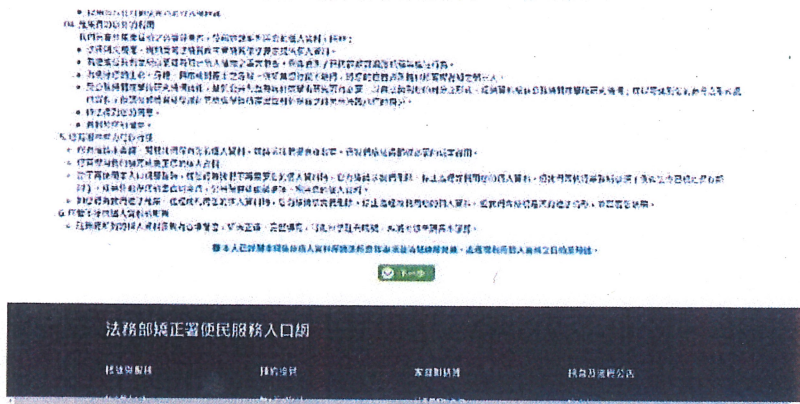
1. 點擊註冊



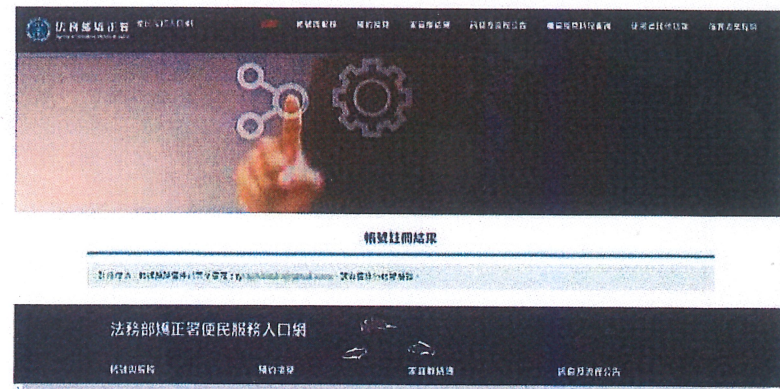
3. 填寫基本資料



2. 同意個資收集



4. 送出驗證郵件



5. 點擊連結完成驗證

便民服務入口網註冊通知 >> 收拆匯票

mjac_mblp@mail.moj.gov.tw
寄給我

您好:
您於【便民服務入口網】註冊帳號成功, 請點選下方連結進行帳號驗證。

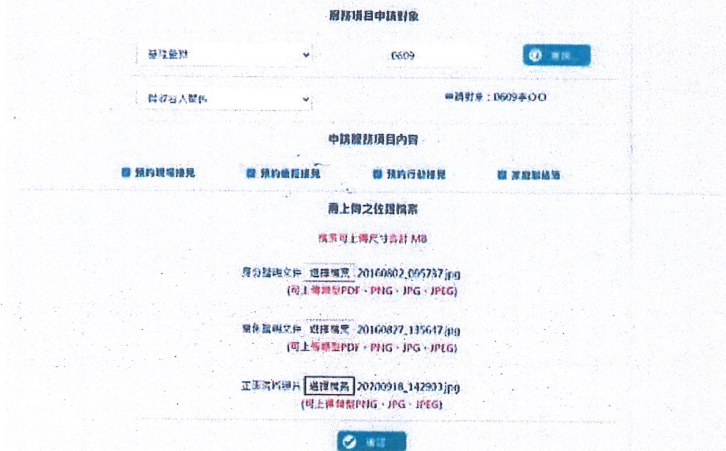
驗證連結: <http://www.moj.gov.tw/portal/portal.do?method=mail.verify>

2 民眾端操作-申請服務 (2)

1.查詢收容人



3.上傳佐證文件



2.勾選申請項目



4.送出申請



2 民眾端操作 ③

★ 便民服務入口網網址：<https://service.mjac.moj.gov.tw/MBLPWEB/>



3. 預約接見

確認預約接見資訊

選擇接見類型

選擇接見對象

選擇其他接見人

預約時段挑選

確認預約接見資訊

接見種類：行動接見

預約接見日期：2020/10/07 第 10 檔次 16:30~16:50

收容人姓名：李OO 基礎監獄 呼號：0609

請求接見之相當理由：本人或財物遭受災害

申請人：楊測試

第二接見人：

第三接見人：

上一步 確認

1. 註冊帳號

註冊帳號

A screenshot of a web registration form. It includes fields for '帳號' (Account), '密碼' (Password), '電子郵件信箱' (Email), and '密碼確認' (Confirm Password). There is a '註冊' (Register) button at the bottom right.

2. 申請服務

服務項目申請對象

服務種類：0609

收容人姓名：李OO 基礎監獄 呼號：0609

申請服務項目內容

預約現場接見 預約遙距接見 預約行動接見 預約監獄接見

需上傳之依據檔案

檔案可上傳尺寸至 1 MB

身分證照片 [選擇檔案] 20160802_095737.jpg
(可上傳類型: PDF、PNG、JPG、JPEG)

關係證明文件 [選擇檔案] 20160827_135647.jpg
(可上傳類型: PDF、PNG、JPG、JPEG)

正西海關照片 [選擇檔案] 20200918_142903.jpg
(可上傳類型: PNG、JPG、JPEG)

確認

2 民眾端操作-申請預約接見 4

1. 選擇接見種類

選擇接見類型

選擇接見對象 選擇其他接見人 預約時段挑選 確認預約接見資訊

現場接見

遠距接見 於接見機關 請選擇

行動接見

下一步

2. 選擇接見對象

選擇接見對象

選擇接見類型 選擇其他接見人 預約時段挑選 確認預約接見資訊

辦理電話號碼: 0609 手00

本人或財物遭受災害

上一步 下一步

3. 選擇其它接見人

選擇其他接見人

選擇接見類型 選擇接見對象 預約時段挑選 確認預約接見資訊

第二接見人

第三接見人

上一步 下一步

4. 挑選時段

預約時段挑選

選擇接見類型 選擇接見對象 選擇其他接見人 預約時段挑選 確認預約接見資訊

2020/10/04 ~ 2020/10/10

梯次	星期日 04	星期一 05	星期二 06	星期三 07	星期四 08	星期五 09	星期六 10
第1梯							
第2梯							
第3梯							
第4梯							
第5梯							
第6梯							
第7梯							
第8梯							
第9梯							
第10梯							

上一步 下一步

5. 確認預約資訊

確認預約接見資訊

選擇接見類型 選擇接見對象 選擇其他接見人 預約時段挑選 確認預約接見資訊

- 接見種類: 行動接見
- 預約接見日期: 2020/10/07 第 10梯次 16:30~16:50
- 收容人姓名: 李OO 基隆監獄 呼號: 0609
- 請求接見之相當理由: 本人或財物遭受災害
- 申請人: 楊測試
- 第二接見人:
- 第三接見人:

上一步 確認