

法務部矯正署基隆監獄

收容現況及特性

一、收容對象

本監於民國49年7月1日成立，佔地約1.982公頃，核定容額為315人。100年1月1日因應矯正署成立，本監名稱改為「法務部矯正署基隆監獄」。

- (一). 以收容刑期未滿三年之男性受刑人為原則。
- (二). 兼收臺灣基隆地方檢察署檢察官指揮執行刑期六月以上，三年未滿之男性受刑人。
- (三). 兼收其他符合監獄受刑人移監作業要點規定之男性受刑人。



二、收容特色
(一) 超額收容情形

114年12月底在監收容人有309人（係為受刑人294人、乙種指揮書入監15人），收容人核定容額為315人，超額收容0人，超額收容比率為0.0%。

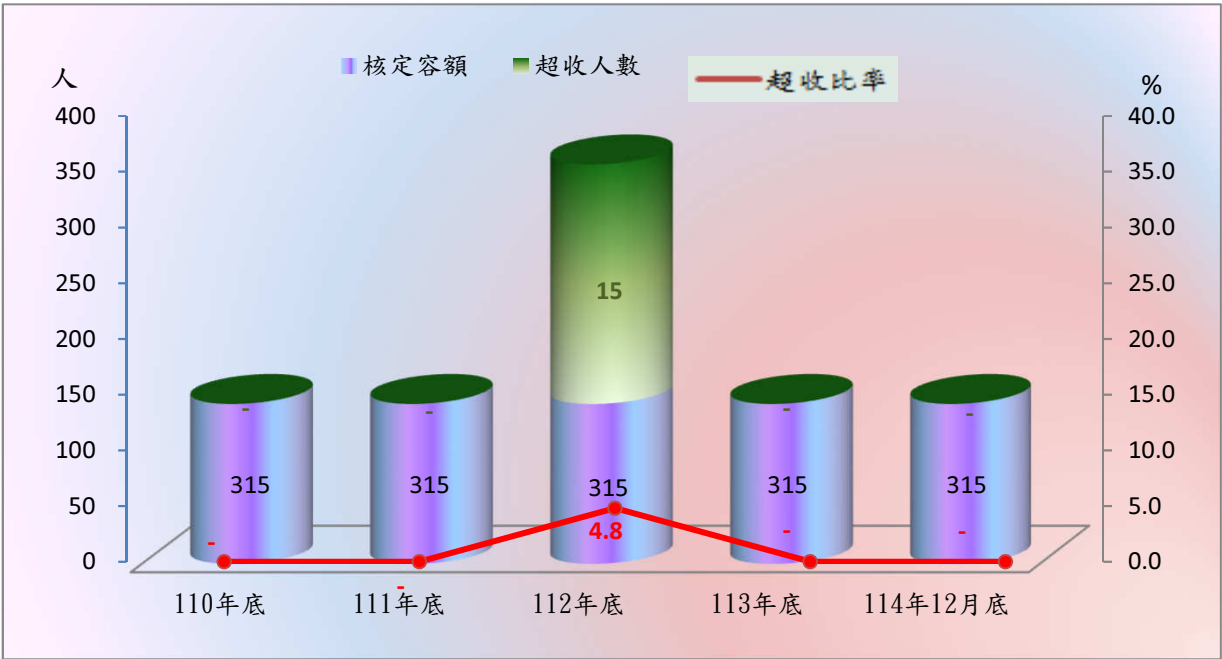
表1 法務部矯正署基隆監獄各類收容人數

單位：人					
項目別	110年底	111年底	112年底	113年底	114年12月底
總收容人數	174	260	330	315	309
受刑人	174	260	323	306	294
乙種指揮書入監	-	-	7	9	15

表2 法務部矯正署基隆監獄收容人超額收容情形

單位：人、%					
項目別	110年底	111年底	112年底	113年底	114年12月底
總收容人數	174	260	330	315	309
核定容額	315	315	315	315	315
超收人數	-	-	15	-	-
超收比率(%)	-	-	4.8	-	-

圖1 法務部矯正署基隆監獄收容人超額收容情形



（二）在監受刑人罪名

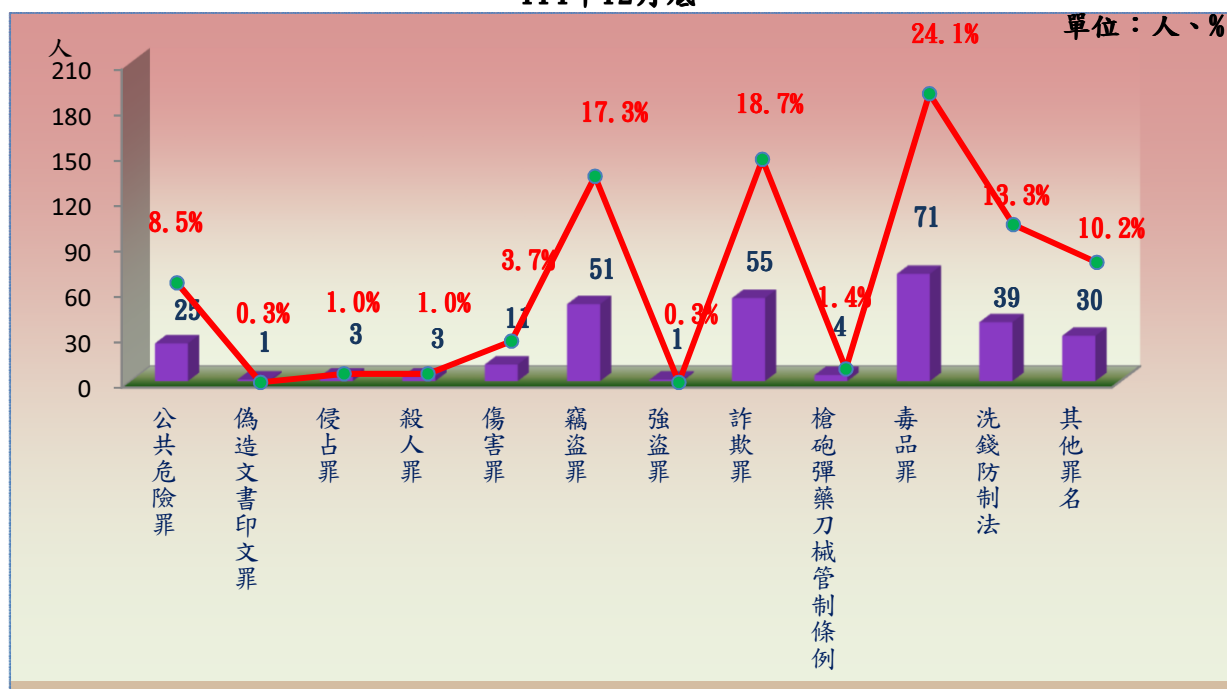
114年12月底在監受刑人為294人，其中以毒品罪71人占24.1%最多；其次為詐欺罪55人占18.7%；第三為竊盜罪51人占17.3%，三者合計為177人占60.1%。

表3 法務部矯正署基隆監獄在監受刑人主要罪名

項目別	110年底	111年底	112年底	113年底	114年12月底	
					人數	百分比(%)
總計	174	260	323	306	294	100.0
公共危險罪	26	43	37	29	25	8.5
偽造文書印文罪	2	1	2	-	1	0.3
侵占罪	2	2	4	4	3	1.0
殺人罪	2	4	2	2	3	1.0
傷害罪	8	6	13	9	11	3.7
竊盜罪	25	58	53	47	51	17.3
強盜罪	2	2	3	2	1	0.3
詐欺罪	30	35	41	50	55	18.7
槍砲彈藥刀械管制條	5	5	9	6	4	1.4
毒品罪	62	71	95	87	71	24.1
洗錢防制法	-	14	27	43	39	13.3
其他罪名	10	19	37	27	30	10.2

說明：毒品罪人數含毒品危害防制條例、肅清煙毒條例及麻醉藥品管理條例人數，以下同。

圖2 法務部矯正署基隆監獄在監受刑人主要罪名
114年12月底



(三) 在監受刑人年齡

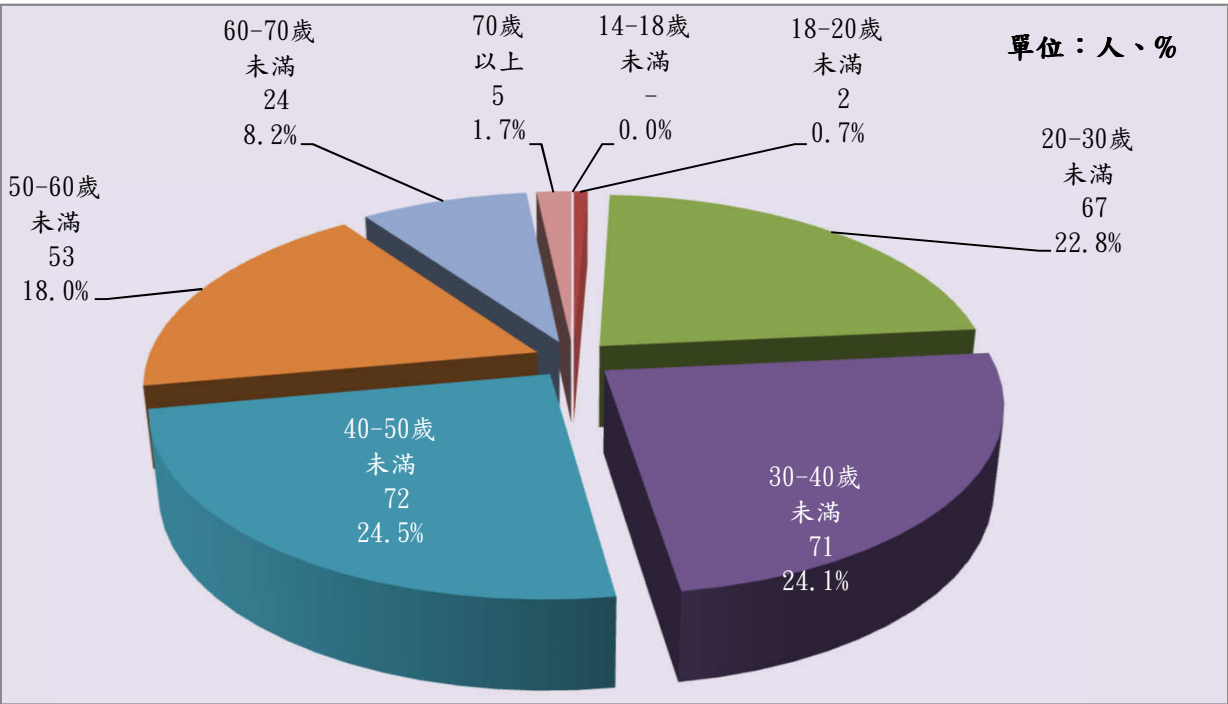
114年12月底在監受刑人為294人，其中年齡以40歲以上50歲未滿者72人占24.5%最多；其次為30歲以上40歲未滿者71人占24.1%；第三為20歲以上30歲未滿者67人占22.8%，三者合計為210人，占71.4%。

表4 法務部矯正署基隆監獄在監受刑人年齡

項目別	總計	14-18歲	18-20歲	20-30歲	30-40歲	40-50歲	50-60歲	60-70歲	70歲
		未滿	未滿	未滿	未滿	未滿	未滿	未滿	以上
110年底	174	-	-	29	44	60	32	7	2
111年底	260	-	-	49	57	75	58	17	4
112年底	323	-	-	55	82	88	72	23	3
113年底	306	-	-	72	58	80	60	31	5
114年12月底	294	-	2	67	71	72	53	24	5
結構比(%)	100.0	-	0.7	22.8	24.1	24.5	18.0	8.2	1.7

圖3 法務部矯正署基隆監獄在監受刑人年齡

114年12月底



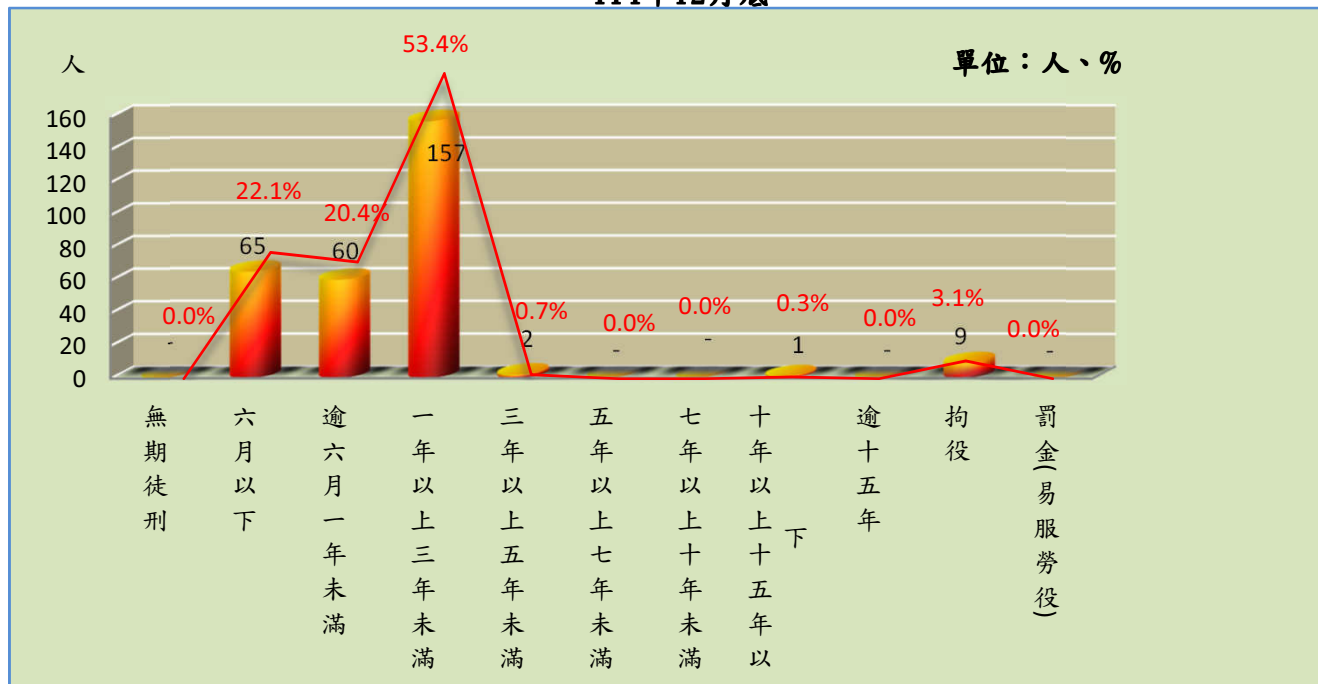
（四）在監受刑人應執行刑刑名

114年12月底在監受刑人為294人，其中以一年以上三年未滿者157人，占53.4%為最高；六月以下者65人，占22.1%次之；逾六月一年未滿者60人，占20.4%再次之。若以10年以上作統計，為1人，占0.3%。

表6 法務部矯正署基隆監獄在監受刑人應執行刑刑名

項目別		單位：人、%					
		110年底	111底	112年底	113年底	114年12月底	百分比(%)
總	計	174	260	323	306	294	100.0
死	刑	-	-	-	-	-	-
無	期	-	-	-	-	-	-
有	六 月 以 下	23	43	73	75	65	22.1
期	逾 六 月 一 年 未 滿	27	52	55	53	60	20.4
徒	一 年 以 上 三 年 未 滿	116	160	182	169	157	53.4
刑	三 年 以 上 五 年 未 滿	6	2	2	3	2	0.7
	五 年 以 上 七 年 未 滿	-	1	-	1	-	-
	七 年 以 上 十 年 未 滿	-	-	1	-	-	-
	十 年 以 上 十 五 年 以 下	-	-	1	-	1	0.3
	逾 十 五 年	-	-	-	-	-	-
拘	役	1	2	8	5	9	3.1
罰	金（易服勞役）	1	-	1	-	-	-

圖5 法務部矯正署基隆監獄在監受刑人應執行刑刑名
114年12月底



(五) 新入監受刑人罪名

114年1~12月新入監受刑人為 573人，其中以洗錢防制法 108人占18.8%最多；其次為竊盜罪 101人占17.6%；第三為毒品罪 96人占16.8%，三者合計為305人占53.2%。

表7 法務部矯正署基隆監獄新入監受刑人主要罪名

單位：人、%

項目別	110年	111年	112年	113年	114年1~12月	百分比(%)
總計	192	216	338	611	573	100.0
公共危險罪	33	34	42	88	80	14.0
偽造文書印文罪	3	2	6	3	2	0.3
妨害性自主罪	5	5	5	6	7	1.2
殺人罪	3	4	3	3	3	0.5
傷害罪	8	11	19	38	29	5.1
妨害自由罪	4	3	6	11	9	1.6
竊盜罪	27	31	47	88	101	17.6
詐欺罪	36	37	45	58	80	14.0
槍砲彈藥刀械管制條例	5	5	4	5	2	0.3
毒品罪	51	42	74	139	96	16.8
洗錢防制法	-	12	34	111	108	18.8
其他罪名	17	30	53	61	56	9.8

圖6 法務部矯正署基隆監獄新入監受刑人主要罪名
114年1~12月



(六) 實際出獄受刑人罪名

114年1~12月實際出獄受刑人為 493人，其中以洗錢防制法 102人占20.7%最多；其次為毒品罪 98人占19.9%；第三為竊盜罪 87人占17.6%，三者合計為287人占58.2%。

表8 法務部矯正署基隆監獄實際出獄受刑人主要罪名

單位：人、%

項目別	110年	111年	112年	113年	114年1~12月	百分比(%)
總計	327	274	438	504	493	100.0
公共危險罪	47	74	85	88	79	16.0
偽造文書印文罪	2	5	4	4	1	0.2
殺人罪	2	2	5	2	2	0.4
傷害罪	9	17	24	32	24	4.9
妨害自由罪	9	4	7	11	4	0.8
竊盜罪	33	38	72	83	87	17.6
詐欺罪	27	26	41	36	47	9.5
侵占罪	4	4	4	11	7	1.4
槍砲彈藥刀械管制條例	6	4	6	4	5	1.0
毒品罪	171	69	82	103	98	19.9
洗錢防制法	2	7	57	85	102	20.7
其他罪名	15	24	51	45	37	7.5

**圖7 法務部矯正署基隆監獄實際出獄受刑人主要罪名
114年1~12月**

