

法務部矯正署基隆監獄

收容現況及特性

一、收容對象

本監於民國49年7月1日成立，佔地約1.982公頃，核定容額為315人。100年1月1日因應矯正署成立，本監名稱改為「法務部矯正署基隆監獄」。

- (一). 以收容刑期未滿三年之男性受刑人為原則。
- (二). 兼收臺灣基隆地方檢察署檢察官指揮執行刑期六月以上，三年未滿之男性受刑人。
- (三). 兼收其他符合監獄受刑人移監作業要點規定之男性受刑人。



二、收容特色

(一) 超額收容情形

115年4月底在監收容人有346人（係為受刑人337人、乙種指揮書入監9人），收容人核定容額為315人，超額收容31人，超額收容比率為9.8%。

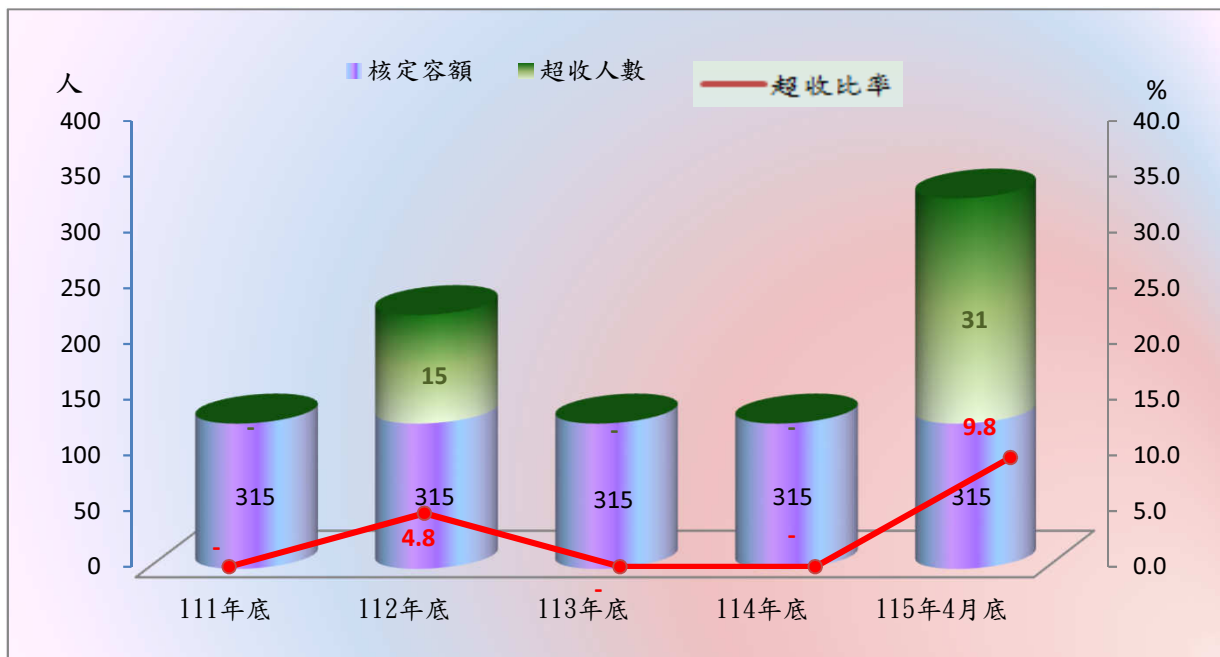
表1 法務部矯正署基隆監獄各類收容人數

項目別	單位：人				
	111年底	112年底	113年底	114年底	115年4月底
總收容人數	260	330	315	309	346
受刑人	260	323	306	294	337
乙種指揮書入監	-	7	9	15	9

表2 法務部矯正署基隆監獄收容人超額收容情形

項目別	單位：人、%				
	111年底	112年底	113年底	114年底	115年4月底
總收容人數	260	330	315	309	346
核定容額	315	315	315	315	315
超收人數	-	15	-	-	31
超收比率(%)	-	4.8	-	-	9.8

圖1 法務部矯正署基隆監獄收容人超額收容情形



(二) 在監受刑人罪名

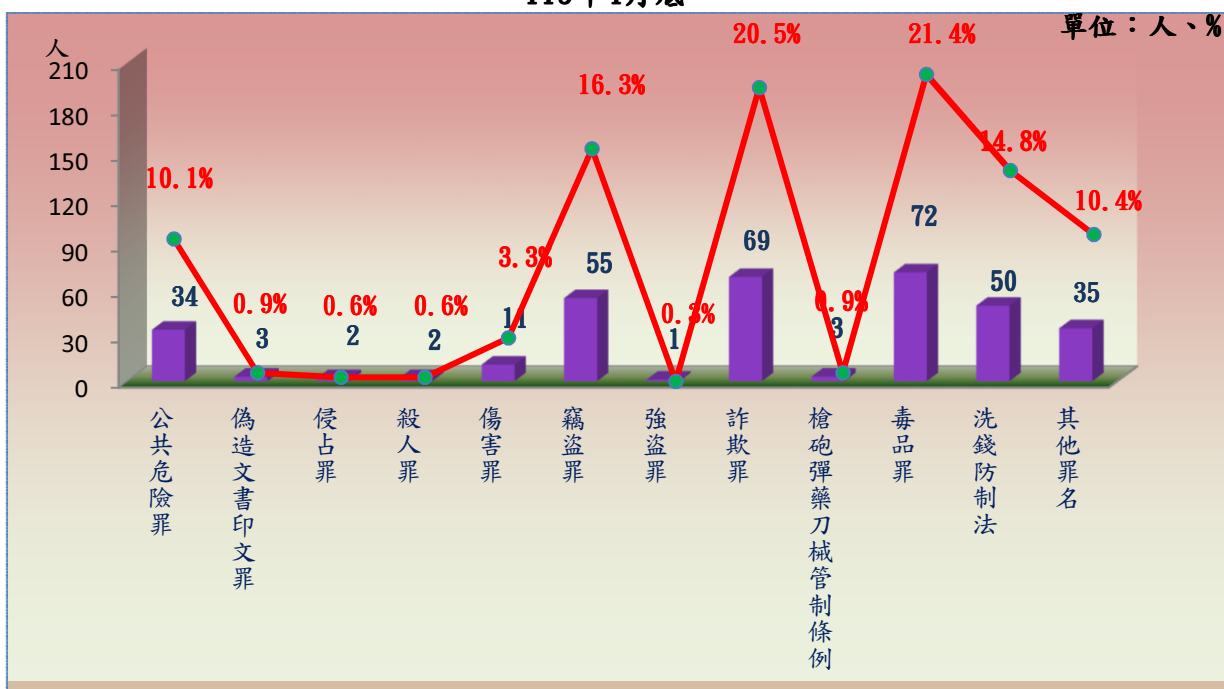
115年4月底在監受刑人為337人，其中以毒品罪72人占21.4%最多；其次為詐欺罪69人占20.5%；第三為竊盜罪55人占16.3%，三者合計為196人占58.2%。

表3 法務部矯正署基隆監獄在監受刑人主要罪名

項目別	111年底	112年底	113年底	114年底	115年4月底	
					人	百分比(%)
總計	260	323	306	294	337	100.0
公共危險罪	43	37	29	25	34	10.1
偽造文書印文罪	1	2	-	1	3	0.9
侵占罪	2	4	4	3	2	0.6
殺人罪	4	2	2	3	2	0.6
傷害罪	6	13	9	11	11	3.3
竊盜罪	58	53	47	51	55	16.3
強盜罪	2	3	2	1	1	0.3
詐欺罪	35	41	50	55	69	20.5
槍砲彈藥刀械管制條	5	9	6	4	3	0.9
毒品罪	71	95	87	71	72	21.4
洗錢防制法	14	27	43	39	50	14.8
其他罪名	19	37	27	30	35	10.4

說明：毒品罪人數含毒品危害防制條例、肅清煙毒條例及麻醉藥品管理條例人數，以下同。

圖2 法務部矯正署基隆監獄在監受刑人主要罪名
115年4月底



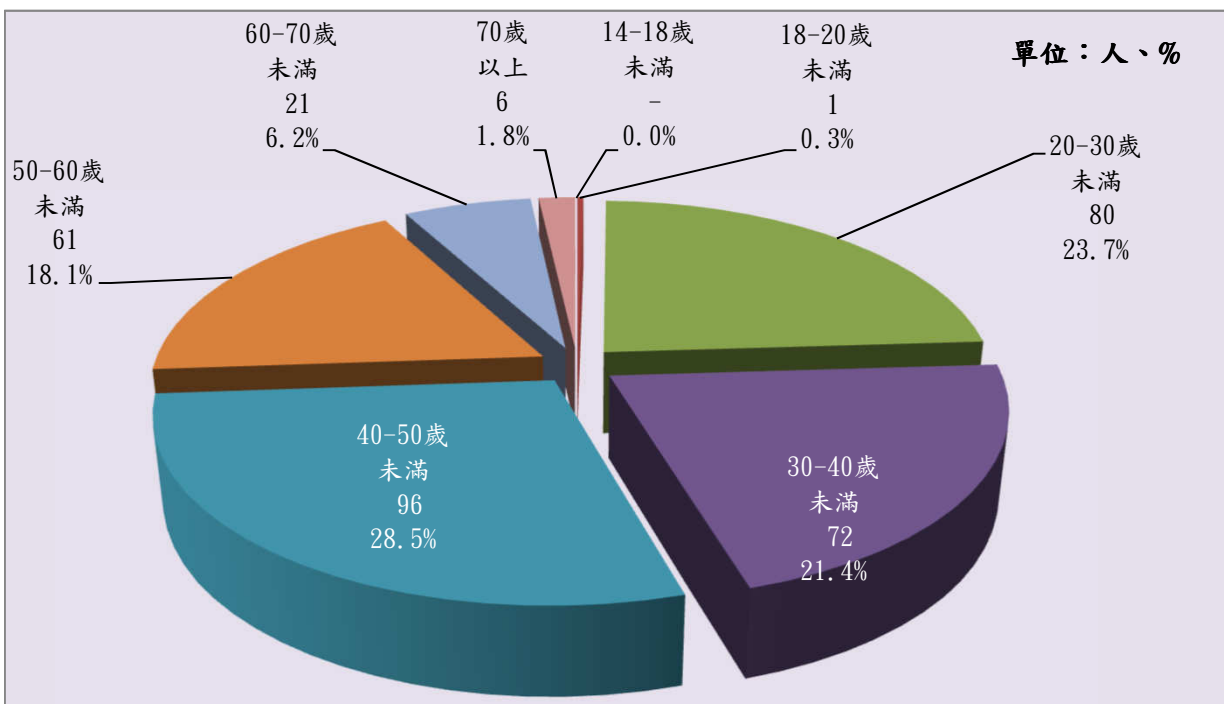
(三) 在監受刑人年齡

115年4月底在監受刑人為337人，其中年齡以40歲以上50歲未滿者96人占28.5%最多；其次為20歲以上30歲未滿者80人占23.7%；第三為30歲以上40歲未滿者72人占21.4%，三者合計為248人，占73.6%。

表4 法務部矯正署基隆監獄在監受刑人年齡

項目別	總計	單位：人、%							
		14-18歲未滿	18-20歲未滿	20-30歲未滿	30-40歲未滿	40-50歲未滿	50-60歲未滿	60-70歲未滿	70歲以上
111年底	260	-	-	49	57	75	58	17	4
112年底	323	-	-	55	82	88	72	23	3
113年底	306	-	-	72	58	80	60	31	5
114年底	294	-	2	67	71	72	53	24	5
115年4月底	337	-	1	80	72	96	61	21	6
結構比(%)	100.0	-	0.3	23.7	21.4	28.5	18.1	6.2	1.8

圖3 法務部矯正署基隆監獄在監受刑人年齡
115年4月底



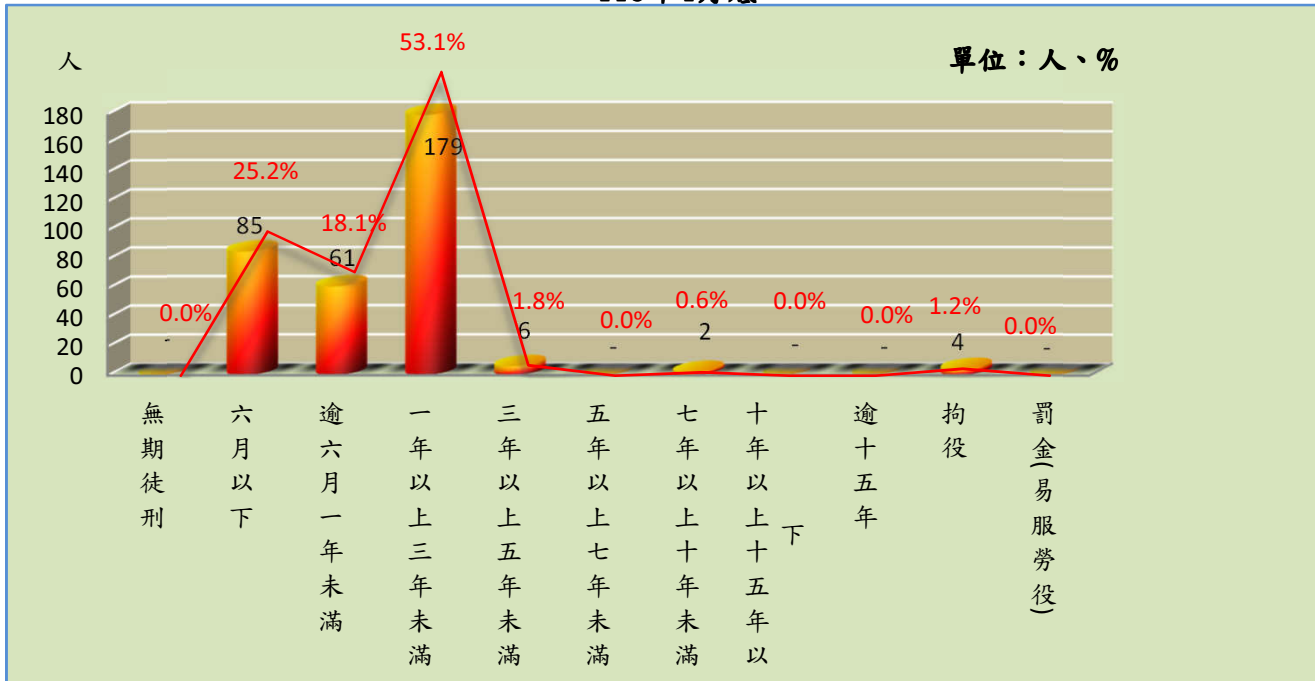
(四) 在監受刑人應執行刑刑名

115年4月底在監受刑人為337人，其中以一年以上三年未滿者179人，占53.1%為最高；六月以下者85人，占25.2%次之；逾六月一年未滿者61人，占18.1%再次之。若以10年以上作統計，為0人，占0.0%。

表6 法務部矯正署基隆監獄在監受刑人應執行刑刑名

項目別		單位：人、%					百分比(%)
		111年底	112年底	113年底	114年底	115年4月底	
總	計	260	323	306	294	337	100.0
死	刑	-	-	-	-	-	-
無	期	-	-	-	-	-	-
有	徒	-	-	-	-	-	-
期	六 月 以 下	43	73	75	65	85	25.2
	逾六月一年未滿	52	55	53	60	61	18.1
	一年以上三年未滿	160	182	169	157	179	53.1
	三年以上五年未滿	2	2	3	2	6	1.8
	五年以上七年未滿	1	-	1	-	-	-
	七年以上十年未滿	-	1	-	-	2	0.6
	十年以上十五年以下	-	1	-	1	-	-
刑	逾 十 五 年	-	-	-	-	-	-
拘	役	2	8	5	9	4	1.2
罰	金 (易 服 勞 役)	-	1	-	-	-	-

**圖5 法務部矯正署基隆監獄在監受刑人應執行刑刑名
115年4月底**



(五) 新入監受刑人罪名

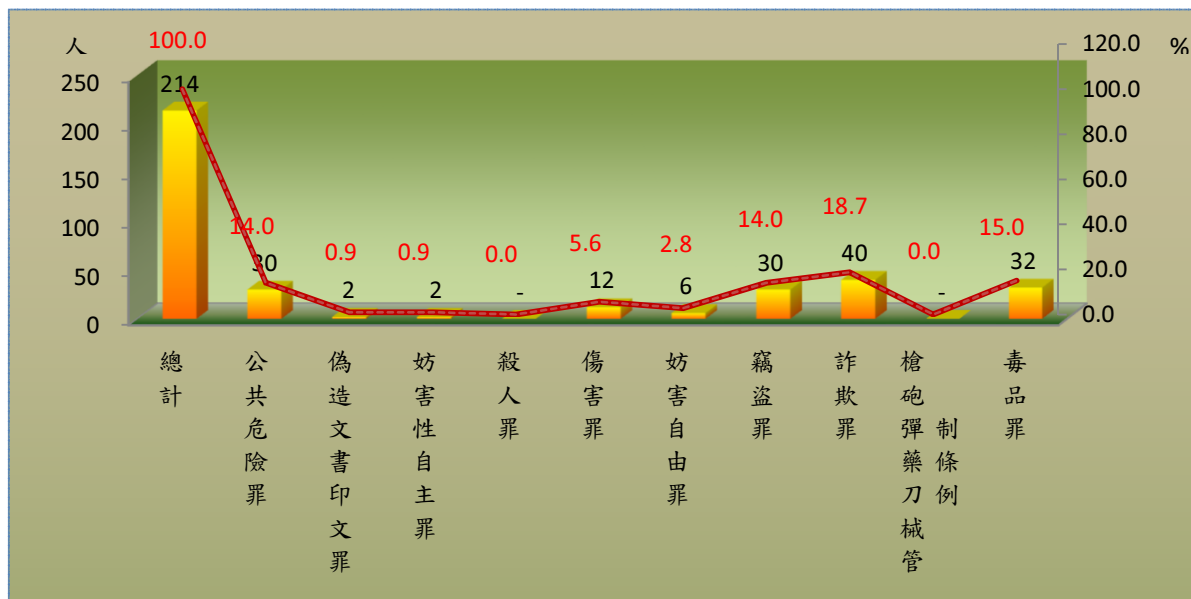
115年1-4月新入監受刑人為 214人，其中以洗錢防制法 42人占19.6%最多；其次為詐欺罪 40人占18.7%；第三為毒品罪 32人占15.0%，三者合計為114人占53.3%。

表7 法務部矯正署基隆監獄新入監受刑人主要罪名

單位：人、%

項目別	111年	112年	113年	114年	115年1-4月	百分比(%)
總計	216	338	611	573	214	100.0
公共危險罪	34	42	88	80	30	14.0
偽造文書印文罪	2	6	3	2	2	0.9
妨害性自主罪	5	5	6	7	2	0.9
殺人罪	4	3	3	3	-	-
傷害罪	11	19	38	29	12	5.6
妨害自由罪	3	6	11	9	6	2.8
竊盜罪	31	47	88	101	30	14.0
詐欺罪	37	45	58	80	40	18.7
槍砲彈藥刀械管制條例	5	4	5	2	-	-
毒品罪	42	74	139	96	32	15.0
洗錢防制法	12.0	34	111	108	42	19.6
其他罪名	30	53	61	56	18	8.4

圖6 法務部矯正署基隆監獄新入監受刑人主要罪名
115年1-4月



(六) 實際出獄受刑人罪名

115年1-4月實際出獄受刑人為 152人，其中以竊盜罪 31人占20.4%最多；其次為洗錢防制法 27人占17.8%；第三為公共危險罪 24人占15.8%，三者合計為82人占54.0%。

表8 法務部矯正署基隆監獄實際出獄受刑人主要罪名

單位：人、%

項目別	111年	112年	113年	114年	115年1-4月	百分比(%)
總計	274	438	504	493	152	100.0
公共危險罪	74	85	88	79	24	15.8
偽造文書印文罪	5	4	4	1	1	0.7
殺人罪	2	5	2	2	1	0.7
傷害罪	17	24	32	24	10	6.6
妨害自由罪	4	7	11	4	1	0.7
竊盜罪	38	72	83	87	31	20.4
詐欺罪	26	41	36	47	18	11.8
侵占罪	4	4	11	7	1	0.7
槍砲彈藥刀械管制條例	4	6	4	5	1	0.7
毒品罪	69	82	103	98	24	15.8
洗錢防制法	7	57	85	102	27	17.8
其他罪名	24	51	45	37	13	8.6

圖7 法務部矯正署基隆監獄實際出獄受刑人主要罪名
115年1-4月

